

『さかえ情報メール』登録手順のご案内

ご登録の前に

「さかえ情報メール」には、メール配信サービスの利用規約に同意していただいた上で、ご登録をお願いいたします。
また、携帯電話で迷惑メール対策の設定をされている場合は、右の2つの設定を行ってからご登録をお願いいたします。

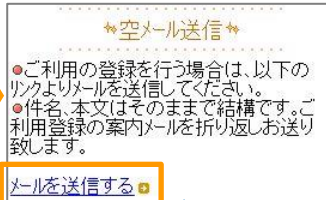
- 「@sg-m.jp」ドメイン、あるいは「sakae@sg-m.jp」のアドレスからのメールの受信を許可する
- URL付きメールの受信を許可する

※迷惑メール対策の設定をされていない場合でも、より確実にメールを受信するために設定をされることを、強くおすすめ致します。

登録手順

1

QRコードを読み取り、サイトにアクセスし、「空メール」を送信します。



空メールとは
件名・本文を入力しない
メールの事です。

空メール送信画面URL：
<https://service.sugumail.com/sakae/>

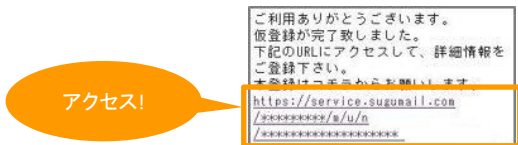
QRコードの読み取りができない場合は 下記アドレスに
空メールを送信してください。

t-sakae@sg-m.jp

登録手順

2

登録用URLが記載されたメールが届きます。



迷惑メール設定をしている場合は、事前に「@sg-m.jp」のドメインからの受信を許可する設定にしてください。

登録手順

3

利用規約をご確認の上、「メール配信に同意する」ボタンを押します。

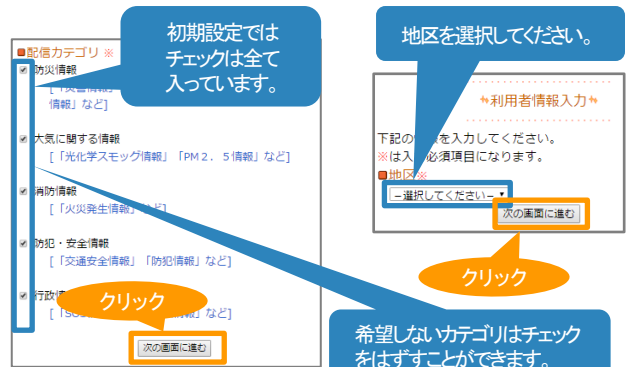
登録には同意が必要になります。



登録手順

4

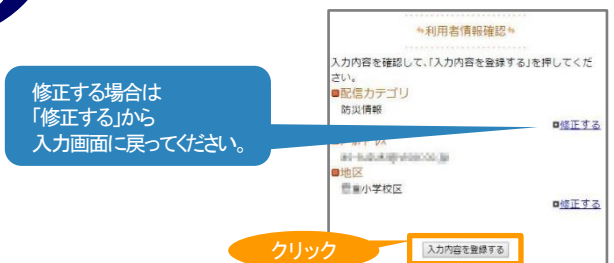
配信カテゴリを選択し、地区を選択します。



登録手順

5

入力内容を確認し、登録します。



登録手順

6

登録完了です。

登録後、「本登録完了のお知らせ」メールが届きます。ご確認ください。

登録に困ったら

登録についてわからないことがありましたら、右のQRコードからFAQにアクセスして下さい。

※携帯会社ごとの迷惑メールの設定方法もご確認ください。

▼FAQ (ヘルプサイト)

<https://service.sugumail.com/sakae/faq/m/>



お問い合わせ先

- 登録方法に関するお問い合わせ

コールセンター (パイザー株式会社)

0570-055-783 (平日9:00~18:00)

- メール配信内容に関するお問い合わせ

栄町 総務課

0476-95-1111(平日8:30~17:15)