

令和6年度

決算概要、健全化判断比率及び

資金不足比率について

栄 町

— 目 次 —

I 決算概要	
(1) 一般会計	1
(2) 国民健康保険特別会計	20
(3) 後期高齢者医療特別会計	22
(4) 介護保険特別会計	23
(5) 下水道事業会計(企業会計)	25
II 健全化判断比率及び資金不足比率	31
《参考資料》	
(1) 町税徴収実績表	33
(2) 事業別地方債現在高の状況	34
(3) 地方債借入先別及び利率別現在高の状況	35
(4) 地方債償還明細表	36

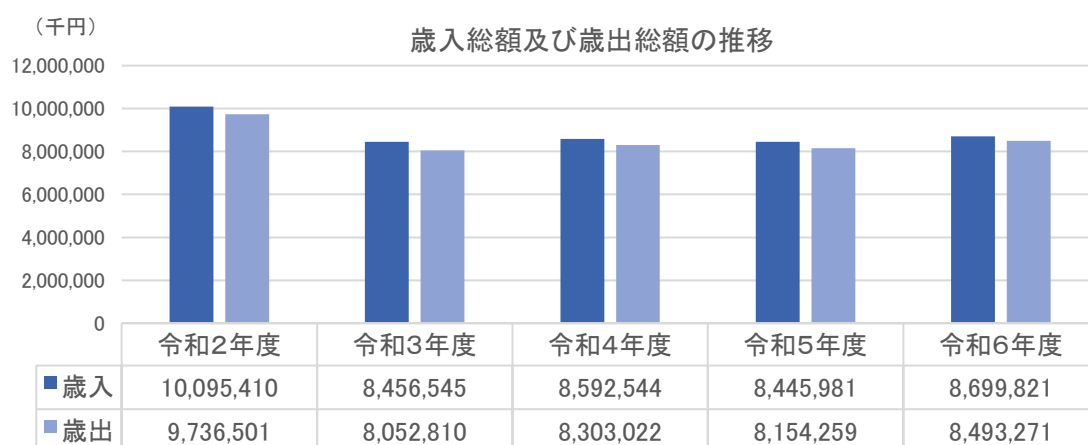
I 決算概要

1 一般会計

(1) 決算規模及び決算収支状況

(単位：千円、%)

区 分	歳入総額	歳出総額	歳入歳出差引 A	翌年度へ繰り 越すべき財源 B	実質収支額 A - B
令和6年度	8,699,821	8,493,271	206,550	15,578	190,972
令和5年度	8,445,981	8,154,259	291,722	6,236	285,486
差引	253,840	339,012	△ 85,172	9,342	△ 94,514
増減率	3.0	4.2	△ 29.2	149.8	△ 33.1



ア 決算規模

歳入規模は、86億9,982万1千円で、町税（76,238千円減）、国庫支出金（86,895千円減）などが減額となったものの、株式等譲渡所得割交付金（13,243千円増）、地方消費税交付金（13,809千円増）、地方特例交付金（89,282千円増）、地方交付税（123,922千円増）、寄附金（13,464千円増）、繰入金（97,783千円増）、諸収入（24,082千円増）、町債（23,897千円増）などが増額となり、前年度と比較し2億5,384万円の増となりました。

歳出規模は、84億9,327万1千円で、土木費（62,663千円減）、公債費（41,278千円減）、農林水産業費（21,569千円減）などが減額となったものの、総務費（154,764千円増）、民生費（174,436千円増）、教育費（96,049千円増）などが増額となり、前年度と比較し3億3,901万2千円の増となりました。

決算規模が大幅な増となったのは歳出において、総務費で住民税非課税世帯等臨時特別給付金事業に係る住民税非課税世帯臨時特別給付金（189,990千円皆減）、土木費で矢口地区道路改良工事（65,285千円皆減）などが減額する一方、総務費で定額減税補足給付金（155,370千円皆増）、住民税均等割世帯子ども加算臨時特別給付金事業に係る住民税均等割世帯・子ども加算臨時特別給付金（50,400千円増）、新たな住民税非課税等臨時特別給付金事業に係る住民税非課税世帯・子ども加算臨時特別給付金（31,050千円皆増）、低所得者支援給付金支給事業に係る住民税非課税世帯・子ども加算臨時特別給付金（51,330千円皆増）、民生費で介護訓練等給付費（61,256千円増）、後期高齢者医療給付費負担金（34,742千円増）、保育委託（65,708千円増）、衛生費で新型コロナウイルスワクチン個別接種委託（24,213千円皆増）、印西地区環境整備事業組合負担金（35,451千円増）、土木費で道路照明設置改修工事（35,088千円増）などの増額が主な要因です。

イ 実質収支

歳入歳出差引は、2億655万円となりました。このうち、繰越事業に係る一般財源として、翌年度へ繰り越すべき財源は1,557万8千円で、避難体制整備事業、後期高齢者生活支援給付金事業、ドラムの里活性化事業、地籍調査事業、通学路整備事業、通信指令事業、学校施設大規模改修事業（小学校）、ふれあいプラザさかえ施設大規模改修事業によるものです。

歳入歳出差引から翌年度に繰り越すべき財源を差し引いた、実質収支額は1億9,097万2千円となり、前年度と比較し9,451万4千円の減額となりました。

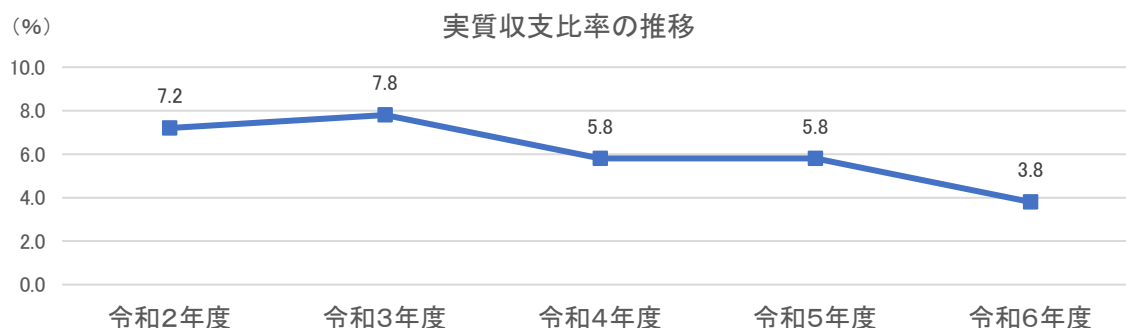
なお、実質収支比率*は3.8%となり、前年度から2.0ポイント減少しました。

* 実質収支比率＝実質収支額／標準財政規模×100

○実質収支の推移

(単位：千円、%)

区 分	令和2年度	令和3年度	令和4年度	令和5年度 A	令和6年度 B	比 較 B－A
実質収支額	335,184	389,386	277,979	285,486	190,972	△ 94,514
標準財政規模	4,660,886	4,965,380	4,832,260	4,942,978	5,022,626	79,648
実質収支比率	7.2	7.8	5.8	5.8	3.8	△ 2.0



(2) 歳入決算の状況

(単位：千円、%)

区 分		令和6年度		令和5年度		比較 C(A-B)	増減率 C/B
		収入額 A	構成比	収入額 B	構成比		
1	町税	2,138,773	24.6	2,215,011	26.2	△ 76,238	△ 3.4
2	地方譲与税	100,956	1.2	101,089	1.2	△ 133	△ 0.1
3	利子割交付金	1,352	0.0	1,224	0.0	128	10.5
4	配当割交付金	22,676	0.3	17,300	0.2	5,376	31.1
5	株式等譲渡所得割交付金	33,834	0.4	20,591	0.2	13,243	64.3
6	法人事業税交付金	30,697	0.3	27,772	0.3	2,925	10.5
7	地方消費税交付金	468,040	5.4	454,231	5.4	13,809	3.0
8	ゴルフ場利用税交付金	22,882	0.3	21,067	0.3	1,815	8.6
9	環境性能割交付金	20,155	0.2	16,966	0.2	3,189	18.8
10	地方特例交付金	103,412	1.2	14,130	0.2	89,282	631.9
11	地方交付税	2,385,071	27.4	2,261,149	26.8	123,922	5.5
12	交通安全対策特別交付金	1,977	0.0	2,060	0.0	△ 83	△ 4.0
13	分担金及び負担金	79,614	0.9	71,263	0.8	8,351	11.7
14	使用料及び手数料	66,998	0.8	67,018	0.8	△ 20	0.0
15	国庫支出金	1,231,659	14.2	1,318,554	15.6	△ 86,895	△ 6.6
16	県支出金	568,148	6.5	577,142	6.9	△ 8,994	△ 1.6
17	財産収入	21,774	0.2	17,845	0.2	3,929	22.0
18	寄附金	79,041	0.9	65,577	0.8	13,464	20.5
19	繰入金	638,323	7.3	540,540	6.4	97,783	18.1
20	繰越金	291,722	3.4	289,522	3.4	2,200	0.8
21	諸収入	121,297	1.4	97,215	1.2	24,082	24.8
22	町債	271,420	3.1	247,523	2.9	23,897	9.7
23	自動車取得税交付金	0	0.0	1,192	0.0	△ 1,192	皆減
合計		8,699,821	100.0	8,445,981	100.0	253,840	3.0

【主な款別の増減要因】

1 款 町税 2,138,773千円（対前年度比 76,238千円減、3.4%減）

町民税は、大規模法人の企業業績の好調等により法人町民税が448万3千円の増額となったものの、定額減税の実施により個人町民税が7,939万3千円の減額となり、7,491万円の減となりました。

固定資産税は、土地が評価替えによる用途地区を一部変更したことにより146万9千円の増額となったものの、家屋が評価替えによる経年減点補正により396万7千円、償却資産が減価償却により194万6千円の減額となり、444万5千円の減となりました。

町税全体の徴収率は0.1ポイント好転したものの、全体として7,623万8千円の減となりました。

個人町民税	882,358千円	(R5/961,751千円)
・個人均等割	32,294千円	(R5/37,220千円)
・個人所得割	850,064千円	(R5/924,531千円)
法人町民税	80,535千円	(R5/76,052千円)
・法人均等割	39,148千円	(R5/39,509千円)
・法人税割	41,387千円	(R5/36,543千円)
固定資産税	873,713千円	(R5/878,158千円)
・土地	246,378千円	(R5/244,909千円)
・家屋	451,694千円	(R5/455,661千円)
・償却資産	175,611千円	(R5/177,557千円)

○町税の推移

(単位：千円)

区 分	令和2年度	令和3年度	令和4年度	令和5年度	令和6年度	比較 B-A
				A	B	
個人町民税	1,028,780	971,643	959,057	961,751	882,358	△ 79,393
法人町民税	60,701	65,007	75,686	76,052	80,535	4,483
固定資産税	908,318	874,101	875,362	878,158	873,713	△ 4,445
軽自動車税	57,919	58,565	62,276	63,287	65,446	2,159
市町村たばこ税	94,582	100,016	107,367	105,027	106,670	1,643
都市計画税	132,495	128,334	129,409	130,736	130,051	△ 685
合計	2,282,795	2,197,666	2,209,157	2,215,011	2,138,773	△ 76,238

○収納率の推移

(単位：%)

区 分	令和2年度	令和3年度	令和4年度	令和5年度	令和6年度	比較 B-A
				A	B	
町税（現年分）	98.7	98.6	98.7	98.7	98.7	0.0
町税（過年分）	18.1	17.3	17.6	17.6	19.4	1.8
全体	93.2	93.2	93.5	93.9	94.0	0.1

7 款 地方消費税交付金 468,040千円（対前年度比 13,809千円増、3.0%増）

地方消費税交付金は、県からの地方消費税配分額が増加したことから、1,380万9千円の増額となりました。

地方消費税交付金	468,040千円	(R5/454,231千円)
・従来分	193,796千円	(R5/190,268千円)
・消費税引上分	274,244千円	(R5/263,963千円)

○引上げ分の地方消費税収の使途の明確化について

(単位：千円)

事業区分	経費	財源内訳				
		特定財源		一般財源		
		国・県支出金	その他		うち引上げ分消費税収	
社会福祉	高齢者福祉費	14,951	882	186	13,883	2,675
	障害福祉費	725,475	507,673	94	217,708	41,941
	児童育成費	852,906	518,368	38,265	296,273	57,076
	その他	44,414	3,521	299	40,594	7,820
社会保険	国民健康保険費	206,576	84,141	0	122,435	23,587
	介護保険費	240,491	9,797	0	230,694	44,443
	後期高齢者医療費	372,748	44,420	10,390	317,938	61,250
	その他	606	606	0	0	0
保健衛生	予防費	134,891	735	79	134,077	25,830
	保健対策費	24,304	7,169	29	17,106	3,295
	その他	32,866	23	0	32,843	6,327
合計		2,650,228	1,177,335	49,342	1,423,551	274,244

10 款 地方特例交付金 103,412千円（対前年度比 89,282千円増、631.9%増）

地方特例交付金は、個人住民税における定額減税の実施に伴う減収補填特例交付金が交付されたことから8,928万2千円の増となりました。

・地方特例交付金	102,126千円	(R5/14,130千円)
住宅借入金等特別税額控除減収補填特例交付金	14,642千円	(R5/14,003千円)
定額減税減収補填特例交付金	87,484千円	(R5/ -)

1 1 款 地方交付税 2,385,071千円（対前年度比 123,922千円増、5.5%増）

普通交付税は、臨時経済対策費、給与改定費、臨時財政対策債償還基金費の創設による再算定等によって1億1,419万1千円、特別交付税は地域おこし協力隊の設置などにより973万8千円の増額となり、地方交付税全体は1億2,392万2千円の増となりました。

・普通交付税	2,256,627千円	(R5/2,142,436千円)
当初算定	2,141,637千円	(R5/2,086,094千円)
再算定	114,990千円	(R5/56,342千円)
・特別交付税	128,225千円	(R5/118,487千円)

1 3 款 分担金及び負担金 79,614千円（対前年度比 8,351千円増、11.7%増）

分担金及び負担金のうち、給食費負担金について、無償化の財源とした物価高騰対応地方創生臨時交付金及び新型コロナウイルス感染症対応地方創生臨時交付金のうち、新型コロナウイルス感染症対応地方創生臨時交付金が皆減したことなどから、835万1千円の増となりました。

・給食費負担金	45,903千円	(R5/35,386千円)
---------	----------	---------------

1 5 款 国庫支出金 1,231,659千円（対前年度比 86,895千円減、6.6%減）

国庫支出金は、障害者自立支援給付費負担金（42,940千円増）、物価高騰対応重点支援地方創生臨時交付金（174,536千円増）、制度拡充に伴う児童手当負担金（26,519千円増）などが増額となったものの、新型コロナウイルスワクチン接種対策事業負担金（33,014千円皆減）、新型コロナウイルスワクチン接種体制確保事業費補助金（67,332千円皆減）、社会資本整備総合交付金（土木費）（92,488千円減）、新型コロナウイルス感染症対応地方創生臨時交付金（121,712千円皆減）などの減額により、8,689万5千円の減となりました。

《国庫支出金上位項目》

・物価高騰対応重点支援地方創生臨時交付金	356,293千円	(R5/181,757千円)
・障害者自立支援給付費負担金	234,069千円	(R5/191,129千円)
・子どものための教育・保育給付交付金	187,069千円	(R5/185,272千円)
・児童手当負担金	167,102千円	(R5/140,583千円)
・障害児通所給付費等負担金	75,879千円	(R5/84,658千円)

1 6 款 県支出金 568,148千円（対前年度比 8,994千円減、1.6%減）

県支出金は、障害者自立支援給付費負担金（12,409千円増）、県知事選挙委託金（8,065千円増）、衆議院議員選挙委託金（9,443千円皆増）などが増額となったものの、子どもの成長応援臨時給付事業費補助金（11,160千円皆減）、地籍調査費補助金（10,083千円減）、職員派遣負担金（6,328千円皆減）、障害児通所給付費等負担金（3,878千円減）、千葉県議会議員選挙委託金（3,843千円皆減）、地域防災力充実・強化補助金（2,829千円減）などの減額により、899万5千円の減となりました。

《県支出金上位項目》

- ・ 障害者自立支援給付費負担金 108,252千円 (R5/95,843千円)
- ・ 子どものための教育・保育給付交付金 76,601千円 (R5/77,382千円)
- ・ 国保保険基盤安定事業負担金 62,742千円 (R5/64,465千円)
- ・ 後期高齢者医療保険基盤安定事業負担金 44,420千円 (R5/41,444千円)
- ・ 障害児通所給付費等負担金 34,853千円 (R5/38,731千円)

1 7 款 財産収入 21,774千円（対前年度比 3,929千円増、22.0%増）

財産収入は、安食交差点拡幅に伴う普通財産売払収入（1,450千円皆増）、統廃合により不要となった消防団車両及び小型ポンプ売払収入（1,028千円皆増）、財政調整基金利子（771千円増）などの増額により、392万9千円の増となりました。

- ・ 普通財産売払収入 1,450千円 (R5/ -)
- ・ 消防団車両売払収入 891千円 (R5/ -)
- ・ 小型ポンプ売払収入 137千円 (R5/ -)

1 8 款 寄附金 79,041千円（対前年度比 13,464千円増、20.5%増）

寄附金は、返礼品単価の増によるふるさと応援寄附金（12,299千円増）などの増額により、1,346万4千円の増となりました。

- ・ ふるさと応援寄附金 72,541千円 (R5/60,242千円)
- ふるさと応援寄附金件数 4,460件 (R5/4,920件)
- 主な返礼品：特別栽培米、エコ米、コシヒカリ、いちご収穫体験（R6新規）

1 9 款 繰入金 638,323千円（対前年度比 97,783千円増、18.1%増）

繰入金は、財政調整基金繰入金（26,786千円増）、社会福祉基金繰入金（21,170千円増）、社会資本整備等基金繰入金（38,338千円増）、ふるさと応援基金繰入金（10,747千円増）などの増額により、9,778万3千円の増となりました。

《繰入金上位項目》

- ・ 財政調整基金繰入金 400,000千円 (R5/373,214千円)
- ・ ふるさと応援基金繰入金 90,126千円 (R5/79,379千円)
- ・ 社会福祉基金繰入金 74,360千円 (R5/53,191千円)
- ・ 社会資本整備等基金繰入金 65,779千円 (R5/27,441千円)
- ・ 鉄道施設基金繰入金 6,946千円 (R5/ -)

2 1 款 諸収入 121,297千円（対前年度比 24,082千円増、24.8%増）

雑入は、水防演習交付金（3,000千円皆減）などが減額となったものの、定期接種化に伴う新型コロナ定期接種ワクチン確保事業助成金（15,886千円皆増）、千葉県後期高齢者医療広域連合からの健診費受託事業収入（4,663千円増）、介護保険特別会計繰出金過年度精算金（3,454千円増）などの増額により、2,408万2千円の増となりました。

《雑入上位項目》

- ・新型コロナ定期接種ワクチン確保事業助成金15,886千円 (R5/ -)
- ・介護保険特別会計繰出金過年度精算金15,389千円 (R5/11,935円)
- ・健診費受託事業収入10,126千円 (R5/5,463千円)
- ・中小企業資金融資預託金収入8,000千円 (R5/8,000千円)
- ・介護予防一体化受託事業収入7,516千円 (R5/8,064千円)

2 2 款 町債 271,420千円（対前年度比 23,897千円増、9.7%増）

町債は、町道整備事業（85,400千円減）、臨時財政対策債（22,603千円減）などが減額となったものの、庁舎等設備維持管理事業（19,300千円増）、道路長寿命化事業（35,200千円皆増）、指令センター機器更新事業（14,200千円皆増）、消防水利新設事業（23,700千円皆増）、ふれあいプラザさかえ施設大規模改修事業（27,800千円皆増）、避難所環境整備事業（15,000千円皆増）などの増額により、2,389万7千円の増となりました。

《町債上位項目》

- ・庁舎等設備維持管理事業 35,400千円 (R5/16,100千円)
- ・道路長寿命化事業 35,200千円 (R5/ -)
- ・ふれあいプラザさかえ施設大規模改修事業 27,800千円 (R5/ -)
- ・町道整備事業 25,400千円 (R5/110,800千円)
- ・消防水利新設事業 23,700千円 (R5/ -)

(3) 歳出決算の状況

ア 款別

(単位：千円、%)

区 分	令和6年度		令和5年度		比較 C(A-B)	増減率 C/B
	支出額 A	構成比	支出額 B	構成比		
1 議会費	104,366	1.2	102,261	1.3	2,105	2.1
2 総務費	1,664,632	19.6	1,509,868	18.5	154,764	10.3
3 民生費	2,599,496	30.6	2,425,060	29.7	174,436	7.2
4 衛生費	657,066	7.7	669,085	8.2	△ 12,019	△ 1.8
5 農林水産業費	150,039	1.8	171,608	2.1	△ 21,569	△ 12.6
6 商工費	130,767	1.6	126,316	1.6	4,451	3.5
7 土木費	554,272	6.5	616,935	7.6	△ 62,663	△ 10.2
8 消防費	498,265	5.9	436,972	5.4	61,293	14.0
9 教育費	874,620	10.3	778,571	9.5	96,049	12.3
10 公債費	768,454	9.0	809,732	9.9	△ 41,278	△ 5.1
11 諸支出金	491,294	5.8	504,093	6.2	△ 12,799	△ 2.5
13 災害復旧費	0	0.0	3,758	0.0	△ 3,758	皆減
合 計	8,493,271	100.0	8,154,259	100.0	339,012	4.2

【款別の主な増減要因】

2 款 総務費 1,664,632千円 (対前年度比 154,764千円増、10.3%増)

総務費は、住民税非課税世帯等臨時特別給付金事業に係る住民税非課税世帯臨時特別給付金(189,990千円皆減)、後期高齢者生活支援給付金(38,860千円減)、退職手当組合負担金(19,060千円減)、事業者経営支援補助金(18,081千円皆減)などが減額したものの、地方創生臨時交付金事業として定額減税補足給付金(155,370千円皆増)、住民税均等割世帯子ども加算臨時特別給付金事業に係る住民税均等割世帯・子ども加算臨時特別給付金(50,400千円増)、新たな住民税非課税等臨時特別給付金事業に係る住民税非課税世帯・子ども加算臨時特別給付金(31,050千円皆増)、住民税均等割世帯・子ども加算臨時特別給付金(14,900千円皆増)、低所得者支援給付金支給事業に係る住民税非課税世帯・子ども加算臨時特別給付金(51,330千円皆増)、庁舎長寿命化改修設計委託(空気調和設備)(15,400千円皆増)、庁舎設備長寿命化改修工事(9,787千円増)、庁舎等総合管理委託(8,318千円増)、電気自動車(9,818千円皆増)、印旛郡市広域水道出資金(6,031千円増)、外部人材活用事業負担金(5,133千円皆増)、都市再生整備計画事後評価事業委託(5,060千円皆増)、県防災行政無線再整備負担金(11,197千円皆増)、選挙運動公費負担金(7,612千円皆増)などの増額により、1億5,476万4千円の増となりました。

《総務費上位項目》

- ・ 退職手当組合負担金 172,505千円 (R5/191,565千円)
- ・ 庁舎設備長寿命化改修工事 29,187千円 (R5/19,400千円)
- ・ 庁舎等総合管理委託 30,104千円 (R5/21,787千円)
- ・ 循環バス運行委託 18,248千円 (R5/19,067千円)
- ・ 基幹系システム等借上料 (R5/15,843千円)

《主な地方創生臨時交付金事業》

- ・ 定額減税補足給付事業 162,247千円 (R5/ -)
- ・ 住民税均等割世帯子ども加算臨時特別給付金事業 53,274千円 (R5/1,975千円)
- ・ 低所得者支援給付金支給事業 52,603千円 (R5/ -)
- ・ 新たな住民税非課税等臨時特別給付金事業 46,814千円 (R5/ -)
- ・ 医療・福祉事業者等経営支援事業 11,010千円 (R5/10,808千円)

3款 民生費 2,599,496千円 (対前年度比 174,436千円増、7.2%増)

民生費は、子どもの成長応援臨時給付金（11,160千円皆減）、介護保険特別会計繰出金（18,590千円減）などが減額となったものの、公定価格における地域区分見直しなどによる保育委託（65,708千円増）、制度改正による児童手当（22,405千円増）、介護・訓練等給付費（61,256千円増）、後期高齢者医療給付費負担金（34,742千円増）などの増額により、1億7,443万6千円の増となりました。

《民生費上位項目》

- ・ 介護・訓練等給付費 599,637千円 (R5/538,381千円)
- ・ 保育委託 414,763千円 (R5/349,055千円)
- ・ 後期医療給付費負担金 280,058千円 (R5/245,316千円)
- ・ 介護保険特別会計繰出金 240,458千円 (R5/259,048千円)
- ・ 児童手当 223,645千円 (R5/201,240千円)

4款 衛生費 657,066千円 (対前年度比 12,019千円減、1.8%減)

衛生費は、定期接種化したコロナウイルスワクチン個別接種委託（24,213千円皆増）、印西地区環境整備事業組合負担金（35,451千円増）が増額となったものの、公費負担による新型コロナウイルスワクチン接種委託（28,357千円皆減）、同接種運営委託（24,030千円皆減）、ワクチン管理委託（3,262千円皆減）、新型コロナウイルスワクチン接種対策事業負担金過年度返還金（4,456千円減）、感染症予防対策備品（4,765千円皆減）、印西地区衛生組合負担金（4,713千円減）などの減額により、1,201万9千円の減となりました。

《衛生費上位項目》

- ・ 印西地区環境整備事業組合負担金 195,401千円 (R5/159,950千円)
- ・ 一般廃棄物収集運搬委託 67,067千円 (R5/66,764千円)
- ・ 乳幼児等個別予防接種委託 35,649千円 (R5/24,896千円)
- ・ 新型コロナウイルスワクチン接種体制確保事業費補助金過年度返還金 32,803千円 (R5/27,160千円)
- ・ 印西地区衛生組合負担金 28,356千円 (R5/33,069千円)

5 款 農林水産業費 150,039千円（対前年度比 21,569千円減、12.6%減）

農林水産業費は、基幹水利施設ストックマネジメント事業負担金（3,552千円増）などが増額となったものの、飼料用米等拡大支援事業補助金（5,572千円減）、農業振興地域整備計画策定委託（4,048千円減）、土地改良施設維持管理適正化事業補助金（8,761千円減）、排水路整備工事（3,443千円皆減）などの減額により、2,156万9千円の減となりました。

《農林水産業費上位項目》

- ・ 多面的機能支払交付金 18,678千円 (R5/18,549千円)
- ・ 飼料用米等拡大支援事業補助金 10,448千円 (R5/16,020千円)
- ・ 特産品栽培強化奨励金 7,858千円 (R5/7,938千円)
- ・ 印旛沼開発施設緊急改築事業負担金 6,830千円 (R5/6,830千円)
- ・ 土地改良施設維持管理適正化事業補助金 6,212千円 (R5/14,973千円)

6 款 商工費 130,767千円（対前年度比 4,451千円増、3.5%増）

商工費は、ドラムの里経営組織基盤整備業務委託（14,528千円皆減）及び開業準備委託（10,596千円皆減）などが減額となったものの、まちづくり会社運営支援事業委託（13,406千円皆増）、ドラムの里活性化協議会補助金（1,889千円皆増）、WEBコンテンツ作成委託（726千円皆増）、リバーサイドフェスティバル実行委員会負担金（3,000千円増）、県誕生150周年記念事業負担金（8,381千円皆増）、公衆無線LAN環境整備工事（835千円皆増）などの増額により、445万1千円の増となりました。

《商工費上位項目》

- ・ リバーサイドフェスティバル実行委員会負担金 16,600千円 (R5/13,600千円)
- ・ まちづくり会社運営支援事業委託 13,406千円 (R5/ - 千円)
- ・ ドラムの里活性化協議会補助金 9,969千円 (R5/8,080千円)
- ・ 県誕生150周年記念事業負担金 8,381千円 (R5/ - 千円)
- ・ 中小企業資金融資預託金 8,000千円 (R5/8,000千円)

7 款 土木費 554,272千円（対前年度比 62,663千円減、10.2%減）

土木費は、道路照明設置改修工事（35,088千円増）、都市計画基本図更新業務委託（14,080千円皆増）、大規模盛土調査業務委託（13,849千円皆増）などが増額となったものの、矢口地区道路改良工事（65,285千円皆減）、橋梁補修工事（23,155千円皆減）、道路舗装修繕工事（22,154千円皆減）などの減額により、6,266万3千円の減となりました。

《土木費上位項目》

- ・ 下水道事業会計負担金 102,863千円 (R5/95,105千円)
- ・ 公共用地環境整備委託（道路等） 49,354千円 (R5/49,060千円)
- ・ 道路長寿命化修繕工事 39,149千円 (R5/39,325千円)
- ・ 道路照明設置改修工事 38,861千円 (R5/3,773千円)
- ・ 公共用地環境整備委託（公園等） 31,995千円 (R5/28,968千円)

8 款 消防費 498,265千円 (対前年度比 61,293千円増、14.0%増)

消防費は、消防団器具庫建替工事(17,666千円皆減)、自動心臓マッサージ器(3,685千円皆減)などが減額となったものの、耐震性貯水槽新設工事(23,765千円皆増)、共同指令センター機器更新分負担金(19,021千円皆増)、消防団器具庫等解体工事(11,770千円皆増)、消防団器具庫増築工事(3,960千円皆増)、消火栓修繕負担金(3,333千円増)、消防庁舎等整備計画見直調査委託(3,135千円皆増)、防火水槽修繕工事(2,387千円皆増)などの増額により、6,129万3千円の増となりました。

《消防費上位項目》

・耐震性貯水槽新設工事 23,765千円	(R5/ - 千円)
・共同指令センター機器更新分負担金 19,021千円	(R5/ - 千円)
・消防団器具庫等解体工事 11,770千円	(R5/ - 千円)
・団員報酬 10,629千円	(R5/10,490千円)
・消防団員退職報償金負担金 6,878千円	(R5/6,782千円)

9 款 教育費 874,620千円 (対前年度比 96,049千円増、12.3%増)

教育費は、安食小グラウンド改修工事(27,390千円皆減)、盛土造成設計委託(10,670千円皆減)などが減額となったものの、安食小学校校舎長寿命化改修工事設計委託(実施設計)(24,750千円皆増)、小学校体育館トイレ洋式化工事(3,740千円皆増)、栄中体育館空調設置工事等設計業務委託(11,330千円皆増)、ふれあいプラザ自動火災報知設備等更新工事(24,682千円皆増)、ふれあいプラザさかえ臨時駐車場造成工事(12,518千円皆増)、ふれあいプラザロビー床張替工事(4,832千円皆増)、校務用パソコンインターネット接続設定委託(11,550千円皆増)、消耗品費(教師用教科書等)(10,803千円増)、給食賄材料費(3,744千円増)、給食センター修繕料(5,072千円増)などの増額により、9,604万9千円の増となりました。

《教育費上位項目》

・給食賄材料費 73,305千円	(R5/69,561千円)
・学校給食調理委託 51,810千円	(R5/51,810千円)
・子育てのための施設等利用給付費負担金 26,612千円	(R5/27,198千円)
・安食小学校校舎長寿命化改修工事設計委託(実施設計) 24,750千円	(R5/ - 千円)
・ふれあいプラザ自動火災報知設備等更新工事 24,682千円	(R5/ - 千円)

10 款 公債費 768,454千円 (対前年度比 41,278千円減、5.1%減)

公債費は、土木債(7,518千円)などが増額となったものの、衛生債(24,344千円減)、臨時財政対策債(14,344千円減)などが減額となり、4,127万8千円の減となりました。

《公債費上位項目》

・臨時財政対策債 359,731千円	(R5/374,074千円)
・教育債 130,730千円	(R5/136,565千円)
・消防債 128,618千円	(R5/130,307千円)
・土木債 109,323千円	(R5/101,805千円)
・総務債 17,984千円	(R5/16,501千円)

1 1 款 諸支出金 491,294千円（対前年度比 12,799千円減、2.5%減）

諸支出金は、財政調整基金積立金（14,999千円増）、ふるさと応援基金積立金（12,331千円増）、減債基金積立金（7,787千円増）などが増額となったものの、社会福祉基金積立金（29,801千円減）、社会資本整備等基金積立金（18,718千円減）などの減額により、1,279万9千円の減となりました。

《諸支出金上位項目》

・ 財政調整基金積立金 369,819千円	(R5/354,820千円)
・ ふるさと応援基金積立金 72,574千円	(R5/60,243千円)
・ 減債基金積立金 34,120千円	(R5/26,333千円)
・ 社会資本整備等基金積立金 11,290千円	(R5/30,008千円)
・ 森林環境譲与税積立金 3,013千円	(R5/2,676千円)

イ 性質別

(単位：千円、%)

区 分		令和6年度		令和5年度		比較 C(A-B)	増減率 C/B
		支出額 A	構成比	支出額 B	構成比		
1	人件費	2,062,288	24.3	1,980,025	24.3	82,263	4.2
2	物件費	1,309,342	15.4	1,251,250	15.4	58,092	4.6
3	維持補修費	31,372	0.4	25,047	0.3	6,325	25.3
4	扶助費	1,787,925	21.1	1,545,621	19.0	242,304	15.7
5	補助費等	783,832	9.2	784,084	9.6	△ 252	0.0
6	普通建設事業費	402,040	4.7	427,162	5.2	△ 25,122	△ 5.9
7	災害復旧費	0	0.0	2,918	0.0	△ 2,918	皆減
8	公債費	768,454	9.0	809,732	9.9	△ 41,278	△ 5.1
9	積立金	491,294	5.8	504,093	6.2	△ 12,799	△ 2.5
10	投資及び出資、貸付金	17,344	0.2	11,313	0.1	6,031	53.3
11	繰出金	839,380	9.9	813,014	10.0	26,366	3.2
合 計		8,493,271	100.0	8,154,259	100.0	339,012	4.2

【性質別の主な増減要因】

1 人件費 2,062,288千円 (対前年度比 82,263千円増、4.2%増)

人件費は、定年延長に伴う60歳超の職員の給料月額7割措置影響分(24,363千円減)、退職手当負担金制度の見直しによる負担金額の平準化分(19,060千円減)などが減額となったものの、人事院勧告等に基づく給料表の改定や期末・勤勉手当の支給月数の引き上げ分(76,411千円増)、新たに支給となった会計年度任用職員勤勉手当(18,289千円増)などが増額となり、8,226万3千円の増となりました。

2 物件費 1,309,342千円 (対前年度比 58,092千円増、4.6%増)

物件費は、新型コロナウイルスワクチン接種委託(28,357千円皆減)、同接種運営委託(24,030千円皆減)などが減額となったものの、定期接種化した新型コロナウイルスワクチン個別接種委託(24,213千円皆増)、都市計画基本図更新業務委託(14,080千円皆増)、大規模盛土調査業務委託(13,849千円皆増)、まちづくり会社運営支援事業委託(13,406千円皆増)、消防団器具庫等解体工事(11,770千円)、校務用パソコンインターネット接続(11,550千円皆増)、消耗品費(教師用教科書等)(10,803千円増)などの増額により、5,809万2千円の増となりました。

《物件費上位項目》

- ・ 給食賄材料費 73,305千円 (R5/69,561千円)
- ・ 一般廃棄物収集運搬委託 67,067千円 (R5/66,764千円)
- ・ 学校給食調理委託 51,810千円 (R5/51,810千円)
- ・ 公共用地環境整備委託(道路分) 49,354千円 (R5/49,060千円)
- ・ 児童クラブ運営委託 43,833千円 (R5/43,122千円)

3 維持補修費 31,372千円（対前年度比 6,325千円増、25.3%増）

維持補修費は、役場庁舎等修繕料（3,080千円減）などが減額となったものの、小学校修繕料（2,365千円増）、学校給食センター修繕料（5,072千円増）などの増額により、632万5千円の増となりました。

《維持補修費上位項目》

- ・ 学校給食センター修繕料 13,455千円 (R5/8,383千円)
- ・ 小学校修繕料 3,556千円 (R5/1,997千円)
- ・ 公園等修繕料 2,962千円 (R5/597千円)

4 扶助費 1,787,925千円（対前年度比 242,304千円増、15.7%増）

扶助費は、住民税非課税世帯等臨時特別給付金事業に係る住民税非課税世帯等臨時特別給付金（189,990千円皆減）などが減額となったものの、定額減税補足給付金（155,370千円皆増）、公定価格における地域区分見直しによる保育委託（64,406千円増）、介護・訓練等給付費（61,256千円増）、住民税均等割世帯子ども加算臨時特別給付金事業に係る住民税均等割世帯・子ども加算臨時特別給付金（50,400千円増）、低所得者支援給付金支給事業に係る住民税非課税世帯・子ども加算臨時特別給付金（51,330千円皆増）などの増額により、2億4,230万4千円の増となりました。

《扶助費上位項目》

- ・ 介護・訓練等給付費 599,637千円 (R5/538,381千円)
- ・ 保育委託（他市公立分除く。） 408,522千円 (R5/344,927千円)
- ・ 児童手当（職員分除く。） 223,645千円 (R5/201,240千円)
- ・ 定額減税補足給付金 155,370千円 (R5/ - 千円)
- ・ 子ども医療費等助成費 59,021千円 (R5/54,845千円)

5 補助費等 783,832千円（対前年度比 252千円減、0.0%減）

補助費等は、印西地区環境整備事業組合負担金（35,451千円増）、子どものための教育・保育給付費過年度返還金（14,546千円皆増）、民間保育所運営費補助金（保育士配置処遇改善分）（9,992千円増）、県誕生150周年記念事業負担金（8,381千円皆増）などが増額となったものの、後期高齢者生活支援給付金（38,860千円減）、事業者経営支援補助金（18,081千円皆減）、子どもの成長応援臨時給付金（11,160千円皆減）などの減額により、25万2千円の減となりました。

《補助費等上位項目》

- ・ 印西地区環境整備事業組合負担金 195,401千円 (R5/159,950千円)
- ・ 下水道事業会計負担金 102,863千円 (R5/95,105千円)
- ・ 新型コロナウイルスワクチン接種体制確保事業費補助金過年度返還金 32,803千円 (R5/27,160千円)
- ・ 民間保育所運営費補助金（保育士配置処遇改善分） 29,702千円 (R5/19,710千円)
- ・ 印西地区衛生組合負担金 28,356千円 (R5/33,069千円)

6 普通建設事業費 402,040千円（対前年度比 25,122千円減、5.9%減）

普通建設事業費は、道路照明設置改修工事（35,088千円増）、耐震性貯水槽新設工事（23,765千円皆増）、安食小学校校舎長寿命化改修工事設計委託（実施設計）（24,750千円皆増）、ふれあいプラザ自動火災報知設備等更新工事（24,682千円皆増）などが増額となったものの、矢口地区道路改良工事（65,285千円皆減）、安食小グラウンド改修工事（27,390千円皆減）、橋梁補修工事（23,155千円減）、道路舗装修繕工事（22,154千円皆減）などの減額により、2,512万2千円の減となりました。

《普通建設事業費上位項目》

- ・ 道路長寿命化修繕工事 39,149千円 (R5/39,325千円)
- ・ 道路照明設置改修工事 38,861千円 (R5/3,773千円)
- ・ 庁舎設備長寿命化改修工事 29,187千円 (R5/19,400千円)
- ・ 安食小学校校舎長寿命化改修工事設計委託（実施設計） 24,750千円 (R5/ - 千円)
- ・ ふれあいプラザ自動火災報知設備等更新工事 24,682千円 (R5/ - 千円)

10 投資及び出資、貸付金 17,344千円（対前年度比 6,031千円増、53.3%増）

投資及び出資、貸付金のうち出資金は、霞ヶ浦導水事業費の増額に伴う印旛郡市広域水道出資金（6,031千円増）の増額により、603万1千円の増となりました。

- ・ 印旛郡市広域水道出資金 9,344千円 (R5/3,313千円)

11 繰出金 839,380千円（対前年度比 26,366千円増、3.2%増）

繰出金は、介護保険特別会計繰出金（18,590千円減）などが減額となったものの、新たに対象となった保険税軽減世帯数に基づく国民健康保険財政安定化支援事業繰出金（10,046千円増）、後期高齢者医療給付費負担金（34,742千円増）などの増額により、2,636万6千円の増となりました。

《繰出金上位項目》

- ・ 後期高齢者医療給付費負担金 280,058千円 (R5/245,316千円)
- ・ 介護保険特別会計繰出金 240,458千円 (R5/259,048千円)
- ・ 国民健康保険基盤安定繰出金 111,237千円 (R5/114,114千円)
- ・ 後期高齢者医療特別会計保険基盤安定繰出金 59,227千円 (R5/55,259千円)
- ・ 国民健康保険財政安定化支援事業繰出金 22,472千円 (R5/12,426千円)

(4) 経常収支比率の状況

令和6年度の経常収支比率*は97.8%となり、前年度から1.5ポイント悪化しました。

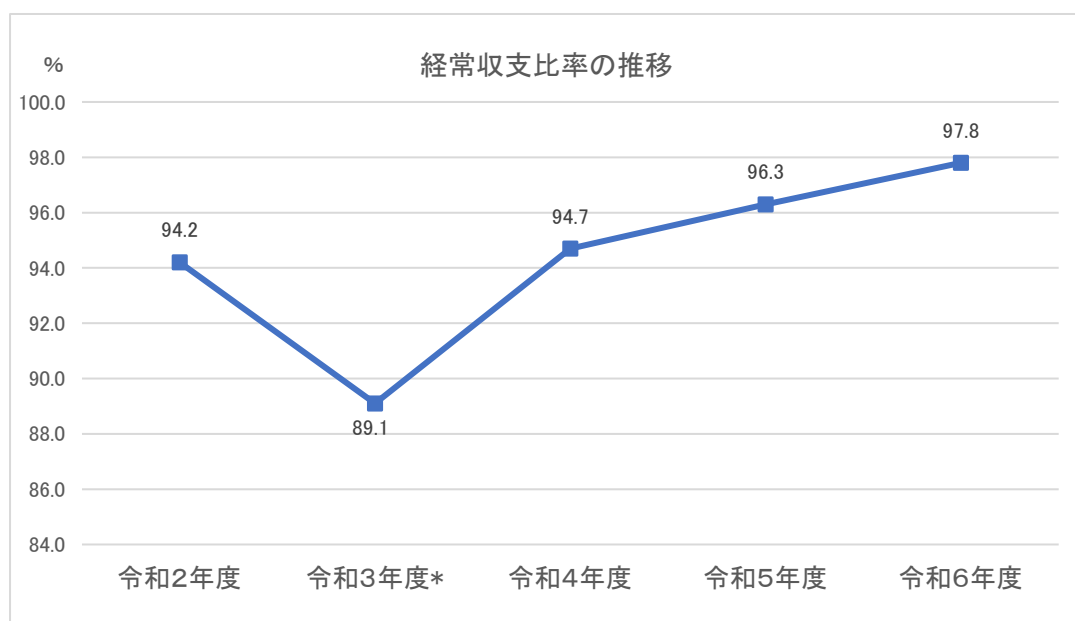
これは、分母である経常一般財源等が、再算定による普通交付税（114,191千円増）などの増額により、1億3,724万3千円の増額となった一方、分子である経常経費充当一般財源等が、給与改定などによる人件費（54,080千円増）、定期接種化によるコロナワクチン個別予防接種など物件費（52,786千円増）、公定価格における地域区分見直しなどによる保育委託など扶助費（86,849千円増）の増額などにより、2億1,136万7千円の増となったことによるものです。

* 経常収支比率＝経常経費充当一般財源／（経常一般財源総額＋臨時財政対策債）

○経常収支比率の推移

（単位：％）

区分	令和2年度	令和3年度	令和4年度	令和5年度 A	令和6年度 B	比較 B－A
経常収支比率	94.2	89.1	94.7	96.3	97.8	1.5



* 令和3年度は、国の補正予算により普通交付税の再算定に伴う追加交付があったため、分母である経常一般財源等が増額となったことから一時的に改善したものです。

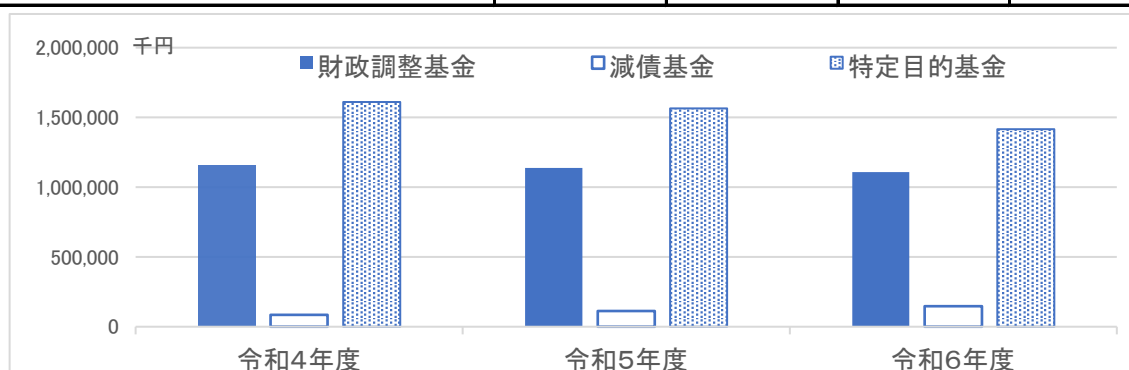
(5) 基金の状況

減債基金は普通交付税の再算定により3,412万円増額となったものの、財政調整基金(30,181千円減)、社会福祉基金(74,155千円減)、社会資本整備等基金(54,489千円減)などの減額により、基金総額は、27億7,315万3千円で、前年度より1億4,702万9千円の減となりました。

○基金の推移

(単位：千円)

区 分	令和4年度	令和5年度 A	令和6年度 B	比 較 B-A
財政調整基金	1,155,947	1,137,553	1,107,372	△ 30,181
減債基金	85,746	112,079	146,199	34,120
特定目的基金	1,610,051	1,565,666	1,414,698	△ 150,968
社会福祉基金	315,802	292,618	218,463	△ 74,155
鉄道施設整備基金	92,606	92,608	85,727	△ 6,881
元気事業支援日本食研基金	4,391	2,392	2,393	1
東日本大震災復興基金	3,086	0	0	0
社会資本整備等基金	413,131	415,698	361,209	△ 54,489
ふるさと応援基金	66,553	47,416	29,864	△ 17,552
森林環境譲与税基金	5,466	5,914	7,815	1,901
職員退職手当負担金支払準備基金	570,585	570,586	570,696	110
国営印旛沼二期土地改良事業負担金支払準備基金	138,431	138,434	138,531	97
定額運用基金	104,884	104,884	104,884	0
土地開発基金(現金分)	94,884	94,884	94,884	0
ふれあいプラザさかえ事業基金	10,000	10,000	10,000	0
合計	2,956,628	2,920,182	2,773,153	△ 147,029



○標準財政規模に対する割合【令和5年度参考】

(単位：千円、%)

区分	令和5年度積立金現在高 A	令和5年度標準財政規模 B	積立金現在高比率 A/B
栄町	2,815,298	4,942,978	57.0
県内町村平均	2,625,254	3,771,334	69.6

※積立金現在高は定額基金(土地開発基金・ふれあいプラザさかえ事業基金)を除く。

(6) 町債の状況

町債残高は、前年度より4億7,598万1千円の減額となり、56億5,646万2千円となりました。
このうち臨時財政対策債は3億3,281万円の減額で、31億5,044万8千円となりましたが、町債残高の55.7%を占めるに至っています。

○町債の推移

(単位：千円)

区 分	令和4年度	令和5年度 A	令和6年度 B	比 較 B-A
1 普通債	2,772,085	2,574,996	2,448,573	△ 126,423
(1) 総務債	220,451	224,784	261,633	36,849
(2) 民生債	10,176	9,560	8,940	△ 620
(3) 衛生債	24,872	1,029	761	△ 268
(4) 農林水産業債	14,583	28,293	32,022	3,729
(5) 商工債	12,534	10,826	9,118	△ 1,708
(6) 土木債	1,156,678	1,186,685	1,152,317	△ 34,368
(7) 消防債	586,129	473,419	414,000	△ 59,419
(8) 教育債	746,662	640,400	569,782	△ 70,618
2 災害復旧債	46,235	39,414	31,686	△ 7,728
(1) 総務債	4,252	3,376	2,500	△ 876
(2) 農林水産業債	923	544	456	△ 88
(3) 商工債	175	150	125	△ 25
(4) 土木債	26,763	23,573	19,047	△ 4,526
(5) 消防債	8,312	7,182	6,051	△ 1,131
(6) 教育債	5,810	4,589	3,507	△ 1,082
3 その他	3,852,187	3,518,033	3,176,203	△ 341,830
(1) 減税補てん債	23,291	13,723	6,697	△ 7,026
(2) 臨時財政対策債	3,806,684	3,483,258	3,150,448	△ 332,810
(3) 千葉県振興資金	7,960	6,800	5,640	△ 1,160
(4) 減収補てん債	14,252	14,252	13,418	△ 834
合計	6,670,507	6,132,443	5,656,462	△ 475,981

○標準財政規模に対する割合【令和5年度参考】

(単位：千円、%)

区分	令和5年度地方債現在高 A	令和5年度標準財政規模 B	地方債現在高比率 A/B
栄町	6,132,443	4,942,978	124.1
県内町村平均	4,394,298	3,771,334	116.5

2 国民健康保険特別会計

(1) 決算規模及び決算収支状況

(単位：千円)

区 分	歳入総額	歳出総額	差引残高 A	翌年度へ繰り 越すべき財源 B	実質収支額 A-B
令和6年度	2,697,581	2,691,285	6,296	0	6,296
令和5年度	2,714,502	2,709,905	4,597	0	4,597
差引	△ 16,921	△ 18,620	1,699	0	1,699
増減率	△ 0.6	△ 0.7	37.0	-	37.0

令和6年度の決算額は、歳入総額26億9,758万1千円、歳出総額26億9,128万5千円で、実質収支は629万6千円となり、前年度と比較し169万9千円の増となりました。

(2) 歳入決算の状況

(単位：千円、%)

区 分	令和6年度		令和5年度		比較 C (A-B)	増減率 C/B
	収入額 A	構成比	収入額 B	構成比		
国民健康保険税	425,503	15.8	459,099	16.9	△ 33,596	△ 7.3
県支出金	1,991,509	73.8	1,965,281	72.4	26,228	1.3
財産収入	54	0.0	5	0.0	49	980.0
繰入金	271,009	10.0	260,453	9.6	10,556	4.1
繰越金	4,597	0.2	25,523	0.9	△ 20,926	△ 82.0
諸収入	4,470	0.2	4,037	0.2	433	10.7
国庫支出金	439	0.0	104	0.0	335	322.1
合計	2,697,581	100.0	2,714,502	100.0	△ 16,921	△ 0.6

歳入について、国民健康保険税は、高齢化に伴う後期高齢者医療制度への移行や社会保険の適用拡大などにより被保険者数が減少したことなどから3,359万6千円減の4億2,550万3千円となり、県支出金は、被保険者1人当たりの保険給付費が増加したため、その財源である保険給付費等交付金が増加したことから2,622万8千円増の19億9,150万9千円となりました。

○国民健康保険税の収納状況の推移

(単位：%)

区 分	令和3年度	令和4年度	令和5年度 A	令和6年度 B	比較 B-A
国民健康保険税（現年分）	95.9	95.5	94.8	93.9	△ 0.9
国民健康保険税（過年分）	11.5	12.3	10.3	9.6	△ 0.7
全体	71.0	72.4	71.1	71.2	0.1

(3) 歳出決算の状況

(単位：千円、%)

区 分	令和6年度		令和5年度		比 較 C (A-B)	増 減 率 C/B
	支 出 額 A	構成比	支 出 額 B	構成比		
総務費	19,857	0.7	18,903	0.6	954	5.0
保険給付費	1,951,515	72.5	1,923,569	71.0	27,946	1.5
国民健康保険事業費納付金	663,505	24.7	714,748	26.4	△ 51,243	△ 7.2
保険事業費	34,519	1.3	37,210	1.4	△ 2,691	△ 7.2
基金積立金	13,596	0.5	12,800	0.5	796	6.2
諸支出金	8,293	0.3	2,675	0.1	5,618	210.0
合計	2,691,285	100.0	2,709,905	100.0	△ 18,620	△ 0.7

歳出について、保険給付費が被保険者1人当たりの医療費の高額化などにより2,794万6千円増の19億5,151万5千円、被保険者数等をもとに県が算出する国民健康保険事業費納付金が5,124万3千円減の6億6,350万5千円となりました。

(4) 基金の状況

(単位：千円)

区分	令和3年度	令和4年度	令和5年度 A	令和6年度 B	比較 B-A
財政調整基金	301,026	268,274	174,726	79,814	△ 94,912
高額療養費貸付基金	4,000	4,000	4,000	4,000	0

3 後期高齢者医療特別会計

(1) 決算規模及び決算収支状況

(単位：千円)

区 分	歳入総額	歳出総額	差引残高	翌年度へ繰り	実質収支額
			A	越すべき財源	
令和6年度	380,173	378,765	1,408	0	1,408
令和5年度	327,426	326,913	513	0	513
差引	52,747	51,852	895	0	895
増減率	16.1	15.9	174.5	-	174.5

令和6年度の決算額は、歳入総額3億8,017万3千円、歳出総額3億7,876万5千円で、実質収支は140万8千円となり、前年度と比較し89万5千円の増となりました。

(2) 歳入決算の状況

(単位：千円、%)

区 分	令和6年度		令和5年度		比 較	増 減 率
	収 入 額	構成比	収 入 額	構成比		
	A		B		C (A-B)	C/B
後期高齢者医療保険料	316,199	83.2	268,725	82.1	47,474	17.7
繰入金	62,335	16.4	57,469	17.5	4,866	8.5
諸収入	1,126	0.3	1,176	0.4	△ 50	△ 4.3
繰越金	513	0.1	56	0.0	457	816.1
合計	380,173	100.0	327,426	100.0	52,747	16.1

歳入について、被保険者数の増加などから後期高齢者医療保険料が4,747万4千円増の3億1,619万9千円となりました。

(3) 歳出決算の状況

(単位：千円、%)

区 分	令和6年度		令和5年度		比 較	増 減 率
	支 出 額	構成比	支 出 額	構成比		
	A		B		C (A-B)	C/B
総務費	3,227	0.9	2,864	0.9	363	12.7
後期高齢者医療広域連合納付金	375,132	99.0	323,640	99.0	51,492	15.9
諸支出金	406	0.1	409	0.1	△ 3	△ 0.7
合計	378,765	100.0	326,913	100.0	51,852	15.9

歳出について、後期高齢者医療保険料の増加に伴い、後期高齢者医療広域連合納付金が5,149万2千円増の3億7,513万2千円となりました。

4 介護保険特別会計

(1) 決算規模及び決算収支状況

(単位：千円)

区 分	歳入総額	歳出総額	差引残高	翌年度へ繰り	実質収支額
			A	越すべき財源	
令和6年度	1,873,461	1,850,417	23,044	0	23,044
令和5年度	1,793,933	1,698,817	95,116	0	95,116
差引	79,528	151,600	△ 72,072	0	△ 72,072
増減率	4.4	8.9	△ 75.8	-	△ 75.8

令和6年度の決算額は、歳入総額18億7,346万1千円、歳出総額18億5,041万7千円で、実質収支は2,304万4千円となり、前年度と比較し7,207万2千円の減少となりました。

(2) 歳入決算の状況

(単位：千円、%)

区 分	令和6年度		令和5年度		比較	増減率
	収入額	構成比	収入額	構成比		
	A		B		C (A-B)	C/B
保険料	455,920	24.3	451,769	25.2	4,151	0.9
国庫支出金	304,561	16.3	306,007	17.0	△ 1,446	△ 0.5
支払基金交付金	449,912	24.0	405,408	22.6	44,504	11.0
県支出金	252,962	13.5	237,236	13.2	15,726	6.6
財産収入	396	0.0	10	0.0	386	3,860.0
繰入金	308,814	16.5	290,363	16.2	18,451	6.4
繰越金	95,116	5.1	101,816	5.7	△ 6,700	△ 6.6
諸収入	5,780	0.3	1,324	0.1	4,456	336.6
合計	1,873,461	100.0	1,793,933	100.0	79,528	4.4

歳入について、保険料が1号被保険者の増加により415万1千円増の4億5,592万円、保険給付費の増加により支払基金交付金が4,450万4千円増の4億4991万2千円、県支出金が1,572万6千円増の2億5,296万2千円、繰入金が1,845万1千円増の3億881万4千円となりました。

○介護保険料の収納状況の推移

(単位：%)

区 分	令和3年度	令和4年度	令和5年度	令和6年度	比較
			A	B	B-A
介護保険料（現年分）	99.7	99.7	99.6	99.8	0.2
介護保険料（過年分）	19.5	14.2	18.2	18.3	0.1
全体	98.6	98.6	98.7	98.8	0.1

(3) 歳出決算の状況

(単位：千円、%)

区 分	令和6年度		令和5年度		比 較 C (A-B)	増 減 率 C/B
	収 入 額 A	構 成 比	収 入 額 B	構 成 比		
総務費	23,331	1.3	22,463	1.3	868	3.9
保険給付費	1,597,003	86.3	1,453,151	85.5	143,852	9.9
地域支援事業費	128,933	7.0	119,751	7.1	9,182	7.7
保健福祉事業費	546	0.0	0	0.0	546	皆増
基金積立金	65,527	3.5	57,757	3.4	7,770	13.5
諸支出金	35,077	1.9	45,695	2.7	△ 10,618	△ 23.2
合計	1,850,417	100.0	1,698,817	100.0	151,600	8.9

歳出について、保険給付費の増加により1億4,385万2千円増の15億9,700万3千円、地域支援事業費が介護報酬の改定により、918万2千円増の1億2,893万3千円となりました。

(4) 基金の状況

(単位：千円)

区分	令和3年度	令和4年度	令和5年度 A	令和6年度 B	比較 B-A
財政調整基金	499,127	546,424	572,866	570,037	△ 2,829

5 下水道事業会計（企業会計）

（1）決算規模及び決算収支状況

（税込み）（単位：千円、％）

区 分	収 入			支 出			差 引	
	計	収益的	資本的	計	収益的	資本的	収益的	資本的
令和6年度	875,028	617,408	257,620	966,958	591,114	375,844	26,294	△ 118,224
令和5年度	1,041,476	623,542	417,934	1,129,385	594,971	534,414	28,571	△ 116,480
差引	△ 166,448	△ 6,134	△ 160,314	△ 162,427	△ 3,857	△ 158,570	△ 2,277	△ 1,744
増減率	△ 16.0	△ 1.0	△ 38.4	△ 14.4	△ 0.6	△ 29.7	△ 8.0	1.5

令和6年度の収入は、収益的収入が6億1,740万8千円、資本的収入が2億5,762万円で合計8億7,502万8千円となり、前年度比1億6,644万8千円の減となりました。

支出は、収益的支出が5億9,111万4千円、資本的支出が3億7,584万4千円で合計9億6,695万8千円となり、前年度比1億6,242万7千円の減となりました。

収益的収支は、差引2,629万4千円の黒字となりました。また資本的収支は、差引1億1,822万4千円の赤字となりましたが、内部留保資金により対応するため資金不足は生じていません。

ア 収益的収入

（税込み）（単位：千円、％）

区 分	令和6年度	令和5年度	比 較	増 減 率
下水道使用料	325,491	327,268	△ 1,777	△ 0.5
雨水処理負担金	19,350	13,954	5,396	38.7
受取利息	52	3	49	1,633.3
他会計負担金	1,502	1,651	△ 149	△ 9.0
長期前受金戻入	270,696	280,611	△ 9,915	△ 3.5
雑収益	317	55	262	476.4
合計	617,408	623,542	△ 6,134	△ 1.0

収益的収入は、水洗化人口の減少に伴い、下水道使用料が前年度比177万7千円減の3億2,549万1千円となりました。

また、雨水処理負担金が、内水浸水想定区域図作成に係る経費の増加に伴い前年度比539万6千円の増の1,935万円となりました。

イ 収益的支出

(税込み) (単位: 千円、%)

区 分	令和 6 年度	令和 5 年度	比 較	増 減 率
管渠費	7,015	5,444	1,571	28.9
ポンプ場費	2,494	3,280	△ 786	△ 24.0
処理場費	139,424	138,928	496	0.4
業務及び総係費	47,822	44,899	2,923	6.5
減価償却費	367,565	362,142	5,423	1.5
資産減耗費	0	9,328	△ 9,328	皆減
支払利息	26,792	27,836	△ 1,044	△ 3.8
雑支出	2	0	2	皆増
消費税及び地方消費税	0	3,114	△ 3,114	皆減
合計	591,114	594,971	△ 3,857	△ 0.6

収益的支出は、管渠費が埼玉県八潮市での道路陥没事故に伴う管路の緊急点検委託費など前年度比157万1千円増の701万5千円、業務及び総係費が人事異動に伴う人件費などにより、前年度比292万3千円増の4,782万2千円、減価償却費が前年度比542万3千円増の3億6,756万5千円となりました。

また、令和6年度は、資産減耗費が発生する工事等はありませんでした。なお消費税及び地方消費税は還付を受けたため、支払いはありませんでした。

ウ 資本的収入

(税込み) (単位: 千円、%)

区 分	令和 6 年度	令和 5 年度	比 較	増 減 率
企業債	80,600	162,000	△ 81,400	△ 50.2
国庫補助金	74,114	153,578	△ 79,464	△ 51.7
他会計負担金	82,011	79,500	2,511	3.2
受益者負担金及び分担金	102	151	△ 49	△ 32.5
その他資本的収入	20,793	22,705	△ 1,912	△ 8.4
合計	257,620	417,934	△ 160,314	△ 38.4

資本的収入は、企業債が前年度比8,140万円減の8,060万円、国庫補助金が前年度比7,946万4千円減の7,411万4千円で、いずれも令和4、5年度で実施した安食中継ポンプ場更新工事の完了に伴い減となりました。

エ 資本的支出

(税込み) (単位: 千円、%)

区 分	令和 6 年度	令和 5 年度	比 較	増 減 率
公共下水道施設拡張費	58,363	26,840	31,523	117.4
公共下水道施設改良費	123,545	317,410	△ 193,865	△ 61.1
企業債償還金	193,936	190,164	3,772	2.0
合計	375,844	534,414	△ 158,570	△ 29.7

資本的支出は、公共下水道施設拡張費が下水道施設台帳デジタル化業務委託などにより前年度比3,152万3千円増の5,836万3千円、公共下水道施設改良費が令和4、5年度で実施した安食中継ポンプ場更新工事の完了に伴い、前年度比1億9,386万5千円減の、1億2,354万5千円、企業債償還金が前年度比377万2千円増の1億9,393万6千円となりました。

オ 企業債の状況

(単位：千円)

区 分	令和3年度	令和4年度	令和5年度 A	令和6年度 B	比較 B - A
下水道事業会計	2,408,069	2,344,607	2,316,443	2,203,106	△ 113,337

カ 基金の状況

(単位：千円)

区 分	令和3年度	令和4年度	令和5年度 A	令和6年度 B	比較 B - A
下水道事業会計	98,369	77,038	54,333	33,540	△ 20,793

(2) 損益計算書

		(税抜き) (単位: 千円)
1	営業収益	315,251 ①
(1)	下水道使用料	295,901
(2)	雨水処理負担金	19,350
2	営業費用	547,731 ②
(1)	管渠費	6,379
(2)	ポンプ場費	2,267
(3)	処理場費	126,749
(4)	業務及び総係費	44,771
(5)	減価償却費	367,565
	営業収支 (①—②)	△ 232,480 ③
3	営業外収益	272,545 ④
(1)	受取利息	52
(2)	他会計負担金	1,502
(3)	長期前受金戻入	270,696
(4)	雑収益	295
4	営業外費用	26,795 ⑤
(1)	支払利息	26,793
(2)	雑支出	2
	営業外収支 (④—⑤)	245,750 ⑥
5	当年度純利益 (③+⑥)	13,270
6	前年度繰越利益剰余金	10,166
7	当年度末処分利益剰余金	23,436

(3) 剰余金処分計算書 (案)

(単位: 千円)

区分	資本金	資本剰余金	未処分利益剰余金
当年度末残高	98,214	197,787	23,436
議会の議決による処分額	0	0	△ 12,000
資本金への組入	0	0	0
減債積立金への積立て	0	0	0
利益積立金への積立て	0	0	△ 12,000
処分後残高	98,214	197,787	(繰越利益剰余金) 11,436

(4) 貸借対照表

		資産の部		
				(単位：千円)
1	固定資産			
(1)	有形固定資産			
イ	土地		354,731	
ロ	建物	139,127		
	減価償却累計額	△ 72,844	66,283	
ハ	構築物	4,163,089		
	減価償却累計額	△ 1,236,452	2,926,637	
ニ	機械及び装置	2,373,662		
	減価償却累計額	△ 654,656	1,719,006	
ホ	工具機器及び備品	7,548		
	減価償却累計額	△ 6,770	778	
ヘ	建設仮勘定		224,201	
	有形固定資産合計		<u>5,291,636</u>	
(2)	投資その他の資産			
イ	基金		33,540	
	投資その他の資産合計		<u>33,540</u>	
	固定資産合計			<u>5,325,176</u>
2	流動資産			
(1)	現金預金		<u>263,017</u>	
(2)	未収金		42,900	
	貸倒引当金		△ 523	<u>42,377</u>
	流動資産合計			<u>305,394</u>
	資産合計			<u>5,630,570</u>

負債の部

(単位：千円)

3	固定負債		
(1)	企業債		
イ	建設改良費等の財源に充てるための企業債	2,004,114	
	企業債合計		2,004,114
	固定負債合計		<u>2,004,114</u>
4	流動負債		
(1)	企業債		
イ	建設改良費等の財源に充てるための企業債	198,992	
	企業債合計		198,992
(2)	未払金		191,313
(3)	引当金		
イ	賞与引当金	2,588	
ロ	法定福利引当金	499	
	引当金合計		3,087
(4)	その他流動負債		100
	流動負債合計		<u>393,492</u>
5	繰延収益		
(1)	長期前受金		4,331,336
	収益化累計額		△ 1,448,810
	繰延収益合計		<u>2,882,526</u>
	負債合計		<u>5,280,132</u>

資本の部

(単位：千円)

6	資本金		<u>98,214</u>
7	剰余金		
(1)	資本剰余金		
イ	国庫補助金	196,600	
ロ	他会計補助金	1,187	
	資本剰余金合計		197,787
(2)	利益剰余金		
イ	利益積立金	31,000	
ロ	当年度未処分利益剰余金	23,437	
	利益剰余金合計		54,437
	剰余金合計		<u>252,224</u>
	資本合計		<u>350,438</u>
	負債資本合計		<u>5,630,570</u>

II 健全化判断比率及び資金不足比率

令和6年度決算における実質赤字比率、連結実質赤字比率、実質公債費比率及び将来負担比率（以上4比率を「健全化判断比率」という。）及び公営企業会計（下水道事業会計が該当）の資金不足比率を監査委員の審査に付し、その意見を付して議会に報告し、かつ、公表するものです。

令和6年度決算では、以下のとおり全ての比率が「地方公共団体の財政の健全化に関する法律」において早期健全化基準を下回っています。

1 健全化判断比率

○ 健全化判断比率 (単位：%)

	比率	早期健全化基準	財政再生基準
実質赤字比率	—	14.98	20.0
連結実質赤字比率	—	19.98	30.0
実質公債費比率	5.9	25.0	35.0
将来負担比率	—	350.0	

* 実質赤字比率及び連結実質赤字比率、将来負担比率については、算定されないため、「—」の表示としています。

(1) 実質赤字比率

令和6年度一般会計決算での実質収支額が黒字であることから、実質赤字比率は算定されません。

【算出方法】 実質赤字比率＝一般会計の実質赤字額／標準財政規模

(2) 連結実質赤字比率

令和6年度決算は、一般会計、特別会計いずれも実質収支額が黒字であることから、連結実質赤字比率は算定されません。

【算出方法】 連結実質赤字比率＝連結実質赤字額／標準財政規模

(3) 実質公債費比率

令和6年度決算における実質公債費比率（令和4年度から令和6年度の3か年平均値）は5.9%となり、前年度の5.4%から0.5ポイント増加しています。

これは町債の償還により、分子において控除する元利償還金・準元利償還金に係る基準財政需要額算入額が減少したことによるものです。

【算出方法】

$$\text{実質公債費比率 (3か年平均)} = \frac{(\text{地方債の元利償還金} + \text{準元利償還金}) - (\text{特定財源} + \text{元利償還金} + \text{準元利償還金に係る基準財政需要額算入額})}{\text{標準財政規模} - (\text{元利償還金} + \text{準元利償還金に係る基準財政需要額算入額})}$$

(4) 将来負担比率

令和6年度決算における将来負担比率は、分子で将来負担額を充当可能財源等が上回ったことから、将来負担比率は算定されません。

要因として、充当可能財源等は町債の償還により基準財政需要額算入見込額が3億6,713万8千円減少したものの、将来負担額では地方債現在高が4億7,598万1千円減少するなど、充当可能財源等が将来負担額を9,655万円上回ったことによるものです。

【算出方法】

$$\text{将来負担比率} = \frac{\text{将来負担額} - \text{充当可能財源等} (\text{充当可能基金額} + \text{特定財源見込額} + \text{地方債現在高等に係る基準財政需要額算入見込額})}{\text{標準財政規模} - (\text{元利償還金} \cdot \text{準元利償還金に係る基準財政需要額算入額})}$$

○健全化判断比率の推移

(単位：%)

	令和4年度	令和5年度	令和6年度
実質赤字比率	—	—	—
連結実質赤字比率	—	—	—
実質公債費比率	4.8	5.4	5.9
将来負担比率	—	—	—

2 資金不足比率

○資金不足比率

(単位：%)

会計	比率	経営健全化基準
下水道事業会計	—	20.0

令和6年度下水道事業会計決算額は、資金の不足がないことから、資金不足比率は、算定されません。

【算出方法】 資金不足比率 = 資金の不足額 / 事業の規模

会計	令和4年度	令和5年度	令和6年度
下水道事業会計	—	—	—

《 参 考 资 料 》

1 町税徴収実績表

(単位：千円、%)

区分	調定		済額		収入		徴収率 F/C×100	前年度に おける 徴収率	収入済額の 対前年度 増減率
	現年課税分 A	滞納繰越分 B	合計 C(A+B)	現年課税分 D	滞納繰越分 E	合計 F(D+E)			
一 普通税	2,005,917	126,102	2,135,797	1,980,786	24,158	2,008,722	94.1	93.9	△ 3.8
1 法定普通税	2,005,917	126,102	2,135,797	1,980,786	24,158	2,008,722	94.1	93.9	△ 3.8
(1) 市町村民税	963,924	58,402	1,022,326	951,290	11,603	962,893	94.2	94.2	△ 7.8
ア 個人均等割	32,355	2,053	34,408	31,897	397	32,294	93.9	93.9	△ 15.3
イ 所得割	851,159	54,031	905,190	839,601	10,463	850,064	93.9	94.0	△ 8.8
ウ 法人均等割	39,087	1,127	40,214	38,787	361	39,148	97.3	97.0	△ 0.9
エ 法人税割	41,323	1,191	42,514	41,005	382	41,387	97.3	97.0	11.7
(2) 固定資産税	873,341	62,975	936,316	862,127	11,586	873,713	93.3	92.9	△ 0.5
ア 土地	246,218	17,759	263,977	243,111	3,267	246,378	93.3	93.0	0.6
イ 家屋	451,517	32,558	484,075	445,704	5,990	451,694	93.3	92.9	△ 0.9
ウ 償却資産	175,576	12,658	188,234	173,282	2,329	175,611	93.3	92.9	△ 1.1
エ 交付金	30		30	30		30	100.0	100.0	△ 3.3
(3) 軽自動車税			70,485			65,446	92.9	92.4	3.3
ア 環境性能割			3,778			3,778	100.0	100.0	22.2
イ 種別割	61,982	4,725	66,707	60,699	969	61,668	92.4	92.1	2.1
(4) 市町村たばこ税	106,670		106,670	106,670		106,670	100.0	100.0	1.5
二 目的税	130,006	8,381	138,387	128,185	1,866	130,051	94.0	93.6	△ 0.5
1 都市計画税	130,006	8,381	138,387	128,185	1,866	130,051	94.0	93.6	△ 0.5
(1) 土地	54,837	3,535	58,372	54,068	787	54,855	94.0	93.6	△ 0.1
(2) 家屋	75,169	4,846	80,015	74,117	1,079	75,196	94.0	93.6	△ 0.8
合計	2,135,923	134,483	2,274,184	2,108,971	26,024	2,138,773	94.0	93.9	△ 3.6
三 国民健康保険税	436,501	161,323	597,824	409,966	15,537	425,503	71.2	71.1	△ 7.9

2 事業別地方債現在高の状況

(単位：千円)

区 分	令和5年度末 現在高	令和6年度 発行額		令和6年度 元金		利子	償還額		差引現在高		Dの借入先内訳	
	A	B	C	元金	C	子	合計	A+B-C	D	政府資金	その他	
1 公共事業等債	615,371	23,400	60,947	2,191	63,138	577,824	544,892	32,932				
2 国土強靱化緊急対策事業債	84,700			420	420	84,700	84,700					
3 災害復旧事業債	39,414		7,728	22	7,750	31,686	31,686					
4 全国防災事業債	99,646		5,303	493	5,796	94,343	93,343					
5 教育・福祉施設等整備事業債	549,440	12,300	122,074	4,355	126,429	439,666	328,957	110,709				
6 一般単独事業債	752,603	189,600	151,317	2,825	154,142	790,886	790,886					
うち防災対策事業債	13,863	15,900	2,350	1	2,351	27,413		27,413				
うち地方道路等整備事業債	6,969		6,969	89	7,058	0						
うち(新)緊急防災・減災事業債	371,090	55,100	82,572	599	83,171	343,618		343,618				
うち公共施設等適正管理推進事業債	268,369	46,800	19,162	945	20,107	296,007		296,007				
うち緊急自然災害防止対策事業債	7,871		890	40	930	6,981		6,981				
うち脱炭素推進事業債		8,600				8,600		8,600				
7 財源対策債	367,655	18,300	30,135	1,280	31,415	355,820	324,067	31,753				
8 減収補填債	14,252		834	9	843	13,418	13,418					
9 減税補填債	13,723		7,026	9	7,035	6,697	6,697					
10 臨時財政対策債	3,483,258	18,720	351,530	8,201	359,731	3,150,448	778,246	2,372,202				
11 都道府県貸付金	6,800		1,160		1,160	5,640		5,640				
12 その他	105,581	9,100	9,347	1,248	10,595	105,334	57,084	48,250				
一般会計合計	6,132,443	271,420	747,401	21,053	768,454	5,656,462	2,263,090	3,392,372				

3 地方債借入先別及び利率別現在の状況

(単位：千円)

借入先	利率	令和5年度末 現在高 A	令和6年度末 発行額 B	令和6年度 償還元金額 C	差引現在高 A+B-C D	D の 利 率 別 内 訳						
						D						
						0.5%以下	1.0%以下	1.5%以下	2.0%以下	2.5%以下	3.0%以下	3.5%以下
1 財政融資資金		2,440,212	69,520	309,976	2,199,756	1,814,846	237,046	110,951	15,016	21,348	413	136
2 地方公共団体金融機構資金		2,996,821	51,000	282,674	2,765,147	2,564,199	55,258	53,866	90,459	1,365		
3 その他		695,410	150,900	154,751	691,559	147,741	105,624	360,453	76,317	1,424		
合 計		6,132,443	271,420	747,401	5,656,462	4,526,786	397,928	525,270	181,792	24,137	413	136

4 地方債償還明細表

(単位:円)

	事業名	借入年度	借入額	借入年数	借入利率	令和5年度末償還元金	令和6年度償還元金	令和6年度償還利子	令和6年度末償還元金	借入先(名称)
1	上水道事業出資金(印旛広域)	平成6年	2,600,000	30	3.850	158,297	158,297	4,585	0	大蔵省資金運用部(年金以外)
2	上水道事業出資金(印旛広域)	平成7年	2,400,000	30	3.150	268,211	132,010	7,418	136,201	大蔵省資金運用部(年金以外)
3	上水道事業出資金(印旛広域)	平成8年	3,900,000	30	2.600	611,281	198,520	14,612	412,761	大蔵省資金運用部(年金以外)
4	上水道事業出資金(印旛広域)	平成8年	5,900,000	28	2.900	345,763	345,763	7,537	0	公営企業金融公庫
5	上水道事業出資金(印旛広域)	平成9年	7,900,000	28	2.200	855,393	423,018	16,504	432,375	公営企業金融公庫
6	上水道事業出資金(印旛広域)	平成9年	5,200,000	30	2.000	1,015,119	246,255	19,077	768,864	大蔵省資金運用部(年金以外)
7	上水道事業出資金(印旛広域・長門川水道)	平成10年	7,800,000	30	1.700	1,834,577	354,599	29,687	1,479,978	大蔵省資金運用部(年金以外)
8	上水道事業出資金(長門川水道)	平成10年	3,300,000	28	1.800	511,343	167,402	8,456	343,941	公営企業金融公庫
9	上水道事業出資金(印旛広域)	平成10年	8,700,000	28	2.100	1,385,289	452,151	26,729	933,138	公営企業金融公庫
10	消防庁舎建設事業	平成11年	220,200,000	25	2.000	12,237,356	12,237,356	183,864	0	大蔵省資金運用部(年金以外)
11	消防庁舎建設事業	平成11年	455,800,000	25	2.000	25,330,548	25,330,548	380,588	0	大蔵省資金運用部(年金以外)
12	上水道事業出資金	平成11年	7,300,000	28	2.000	1,520,867	368,943	28,583	1,151,924	公営企業金融公庫
13	上水道事業出資金	平成11年	5,400,000	30	2.000	1,550,596	245,748	29,790	1,304,848	大蔵省資金運用部(年金以外)
14	安食小学校用地拡張事業	平成12年	155,900,000	25	1.300	16,079,465	7,987,644	183,158	8,091,821	簡易生命保険資金
15	上水道事業出資金	平成12年	6,600,000	30	1.300	2,068,241	284,102	25,968	1,784,139	大蔵省資金運用部(年金以外)
16	上水道事業出資金	平成12年	6,700,000	28	1.700	1,686,060	325,893	27,283	1,360,167	公営企業金融公庫
17	上水道事業一般会計出資金	平成13年	10,600,000	30	2.100	4,010,088	465,385	81,781	3,544,703	財政融資資金
18	栄中学校用地拡張事業	平成13年	597,300,000	25	2.000	81,763,289	32,218,006	1,474,978	49,545,283	簡易生命保険資金
19	上水道事業出資金(印旛広域)	平成14年	11,900,000	30	1.100	4,664,217	495,799	49,947	4,168,418	財政融資資金
20	安食小学校屋内運動場建設事業	平成14年	6,800,000	25	1.000	1,349,872	332,435	12,671	1,017,437	財政融資資金
21	安食小学校屋内運動場建設事業	平成14年	213,100,000	25	1.000	42,302,647	10,417,952	397,048	31,884,695	財政融資資金
22	安食小学校屋内運動場建設事業(用地)	平成14年	134,400,000	25	1.000	26,679,850	6,570,497	250,413	20,109,353	財政融資資金
23	安食小学校用地取得事業	平成15年	4,000,000	25	1.900	1,060,350	204,127	19,181	856,223	財政融資資金
24	上水道事業(印旛広域)	平成15年	9,600,000	30	2.100	4,448,778	404,233	91,313	4,044,545	財政融資資金
25	臨時財政対策債	平成16年	169,800,000	20	0.400	10,661,322	10,661,322	31,993	0	西印旛農業協同組合
26	臨時財政対策債	平成16年	252,500,000	20	0.200	15,610,203	15,610,203	23,419	0	財政融資資金

	事業名	借入年度	借入額	借入年数	借入利率	令和5年度末償還元金	令和6年度償還元金	令和6年度償還利子	令和6年度末償還元金	借入先(名称)
27	減税補てん債(恒久的減税分)	平成16年	38,800,000	20	0.200	2,406,605	2,406,605	3,611	0	郵便貯金資金
28	臨時地方道整備事業	平成16年	93,100,000	20	1.700	6,968,834	6,968,834	88,978	0	公営企業金融公庫
29	上水道事業(印旛広域)	平成16年	8,200,000	30	2.000	4,113,039	337,829	80,579	3,775,210	財政融資資金
30	急傾斜地崩壊対策事業	平成16年	7,900,000	20	1.600	526,289	526,289	6,323	0	財政融資資金
31	臨時財政対策債	平成17年	138,300,000	20	0.100	17,182,661	8,587,036	15,036	8,595,625	財政融資資金
32	臨時財政対策債他	平成17年	190,100,000	20	1.800	25,484,507	12,628,080	402,148	12,856,427	西印旛農業協同組合
33	上水道事業(印旛広域)	平成17年	5,800,000	30	2.200	3,178,924	234,206	68,656	2,944,718	財政融資資金
34	減税補てん債(恒久的減税)	平成17年	40,600,000	20	0.100	5,093,112	2,545,283	4,457	2,547,829	郵便貯金資金
35	臨時財政対策債	平成18年	113,600,000	20	0.600	21,706,885	7,188,727	129,431	14,518,158	西印旛農業協同組合
36	臨時財政対策債	平成18年	162,900,000	20	0.000	30,345,986	10,114,317	2,783	20,231,669	財政融資資金
37	減税補てん債	平成18年	33,300,000	20	0.000	6,223,299	2,074,226	570	4,149,073	郵便貯金資金
38	上水道事業出資債(印旛広域)	平成18年	8,000,000	30	2.200	4,700,773	316,051	101,689	4,384,722	財政融資資金
39	臨時財政対策債	平成19年	153,536,000	20	0.010	37,763,658	9,439,498	3,542	28,324,160	財政融資資金
40	臨時財政対策債(借換債)	平成19年	97,346,000	20	0.650	24,144,431	5,977,480	147,240	18,166,951	西印旛農業協同組合
41	上水道事業出資債	平成19年	6,700,000	30	2.100	4,176,229	259,505	86,345	3,916,724	財政融資資金
42	臨時財政対策債	平成20年	123,401,000	20	0.650	38,543,482	7,608,973	238,187	30,934,509	西印旛農業協同組合
43	各種災害関連事業(急傾斜地)	平成20年	6,800,000	20	0.650	2,123,928	419,292	13,124	1,704,636	西印旛農業協同組合
44	臨時財政対策債	平成20年	111,594,000	20	0.010	34,420,051	6,882,634	3,270	27,537,417	財政融資資金
45	上水道事業出資債	平成20年	5,100,000	30	2.000	3,357,967	194,036	66,194	3,163,931	財政融資資金
46	学校教育施設等整備(布織小屋内運動場)	平成21年	138,700,000	20	0.650	47,635,247	8,534,973	295,781	39,100,274	西印旛農業協同組合
47	臨時財政対策債	平成21年	284,637,000	20	1.700	101,189,924	17,704,406	1,645,304	83,485,518	地方公共団体金融機構
48	臨時財政対策債	平成21年	80,075,000	20	0.003	29,535,737	4,922,253	851	24,613,484	財政融資資金
49	各種災害関連事業(急傾斜地)	平成21年	11,300,000	20	1.700	4,364,202	696,935	71,243	3,667,267	財政融資資金
50	各種災害関連事業(湛水防除)	平成21年	4,800,000	15	1.400	431,401	431,401	4,535	0	財政融資資金
51	町道整備(改良)事業(まちづくり交付金)	平成21年	45,100,000	15	0.650	3,973,939	3,973,939	19,383	0	西印旛農業協同組合
52	上水道事業(一般会計出資債)	平成21年	3,800,000	30	2.100	2,653,907	141,159	54,995	2,512,748	財政融資資金
53	臨時財政対策債	平成22年	436,395,000	20	0.008	173,820,716	26,735,766	13,370	147,084,950	地方公共団体金融機構

	事業名	借入年度	借入額	借入年数	借入利率	令和5年度末償還元金	令和6年度償還元金	令和6年度償還利子	令和6年度末償還元金	借入先(名称)
54	臨時財政対策債	平成22年	96,877,000	20	0.040	41,574,471	5,932,087	16,035	35,642,384	財政融資資金
55	上水道事業(一般会計出資債)	平成22年	2,700,000	30	2.000	1,977,167	98,717	39,051	1,878,450	地方公共団体金融機構
56	各種災害関連事業(湛水防除)	平成22年	3,400,000	15	1.300	604,005	300,046	6,880	303,959	財政融資資金
57	町道整備(改良)事業(まちづくり交付金)	平成22年	23,200,000	15	1.300	4,121,443	2,047,370	46,946	2,074,073	財政融資資金
58	上水道事業(一般会計出資債)	平成23年	3,100,000	30	1.600	2,352,543	113,750	37,188	2,238,793	地方公共団体金融機構
59	各種災害関連事業(湛水防除)	平成23年	2,500,000	15	1.000	653,329	215,608	5,996	437,721	財政融資資金
60	臨時財政対策債	平成23年	295,729,000	20	0.100	144,142,068	17,954,775	139,655	126,187,293	地方公共団体金融機構
61	臨時財政対策債	平成23年	104,850,000	20	0.100	51,105,220	6,365,821	49,515	44,739,399	財政融資資金
62	臨時財政対策債	平成24年	120,225,000	20	0.400	64,886,745	7,094,938	252,458	57,791,807	財政融資資金
63	臨時財政対策債	平成24年	283,090,000	20	0.400	152,786,764	16,706,225	594,459	136,080,539	地方公共団体金融機構
64	上水道事業(一般会計出資債)	平成24年	2,600,000	30	1.400	2,056,057	95,166	28,454	1,960,891	地方公共団体金融機構
65	各種災害関連事業(湛水防除)	平成24年	2,200,000	15	0.700	753,924	186,510	4,952	567,414	財政融資資金
66	町道等整備事業	平成25年	204,200,000	15	0.700	87,168,786	17,190,966	580,150	69,977,820	財政融資資金
67	各種災害関連事業	平成25年	3,600,000	15	0.700	1,536,767	303,073	10,227	1,233,694	財政融資資金
68	臨時財政対策債	平成25年	56,348,000	20	0.500	33,838,678	3,308,334	165,062	30,530,344	財政融資資金
69	臨時財政対策債	平成25年	350,722,000	20	0.500	210,619,160	20,591,775	1,027,387	190,027,385	地方公共団体金融機構
70	現年発生補助災害復旧事業	平成26年	3,900,000	10	0.400	247,420	247,420	494	0	財政融資資金
71	町道等整備事業	平成26年	18,900,000	15	0.500	9,591,563	1,578,703	45,987	8,012,860	財政融資資金
72	町道等整備事業	平成26年	44,500,000	16	0.500	22,583,308	3,717,052	108,276	18,866,256	財政融資資金
73	学校教育施設等整備(安台小大規模改造他)	平成26年	133,700,000	10	0.200	16,829,663	16,829,663	25,249	0	財政融資資金
74	町道等整備事業	平成27年	142,600,000	15	0.100	83,391,170	11,877,324	80,422	71,513,846	財政融資資金
75	旧各種災害関連事業	平成26年	8,500,000	25	1.000	6,363,593	368,665	62,717	5,994,928	財政融資資金
76	現年発生一般単独災害復旧事業	平成26年	3,800,000	10	0.300	479,998	479,998	1,080	0	財政融資資金
77	臨時財政対策債	平成26年	29,800,000	20	0.500	19,569,986	1,735,002	95,684	17,834,984	財政融資資金
78	臨時財政対策債	平成26年	368,939,000	20	0.400	241,577,297	21,525,416	944,804	220,051,881	地方公共団体金融機構
79	上水道事業【一般会計出資債】	平成26年	1,100,000	30	1.200	945,339	39,835	11,225	905,504	地方公共団体金融機構
80	町道等整備事業	平成26年	3,500,000	15	0.600	1,781,451	292,479	10,251	1,488,972	地方公共団体金融機構

	事業名	借入年度	借入額	借入年数	借入利率	令和5年度末償還元金	令和6年度償還元金	令和6年度償還利子	令和6年度末償還元金	借入先(名称)
81	臨時財政対策債	平成27年	314,903,000	20	0.100	222,839,393	18,468,010	218,224	204,371,383	地方公共団体金融機構
82	臨時財政対策債	平成27年	72,336,000	20	0.100	51,188,177	4,242,265	50,127	46,945,912	財政融資資金
83	町道等整備事業	平成28年	104,900,000	15	0.100	65,709,906	8,732,880	63,526	56,977,026	財政融資資金
84	旧各種災害関連事業	平成27年	12,900,000	25	0.200	10,017,798	579,906	19,746	9,437,892	財政融資資金
85	一般単独災害復旧(道路・学校・消防)	平成27年	2,500,000	10	0.100	626,875	313,281	549	313,594	財政融資資金
86	天井落下防止対策事業	平成28年	120,600,000	26	0.500	99,646,596	5,304,076	491,612	94,342,520	財政融資資金
87	上水道事業【一般会計出資債】	平成27年	4,400,000	30	0.200	3,883,537	172,844	7,680	3,710,693	地方公共団体金融機構
88	防災無線整備事業	平成28年	68,000,000	10	0.350	25,723,186	8,544,429	82,561	17,178,757	京葉銀行
89	学校教育施設等整備事業(義務教育諸学校)	平成28年	111,900,000	10	0.010	41,972,991	13,989,598	3,848	27,983,393	財政融資資金
90	臨時財政対策債	平成28年	234,056,000	20	0.000	179,091,333	13,751,475	52,695	165,339,858	地方公共団体金融機構
91	上水道事業【一般会計出資債】	平成28年	8,300,000	30	0.600	7,680,781	312,402	45,618	7,368,379	地方公共団体金融機構
92	緊急防災・減災事業(防災行政無線設備)	平成28年	162,300,000	10	0.010	60,877,715	20,290,543	5,581	40,587,172	地方公共団体金融機構
93	緊急防災・減災事業(消防器具庫設置)	平成28年	3,400,000	15	0.100	2,271,196	282,907	2,201	1,988,289	地方公共団体金融機構
94	臨時財政対策債	平成28年	93,418,000	20	0.000	71,465,858	5,490,780	14,018	65,975,078	財政融資資金
95	旧各種災害関連事業	平成28年	7,400,000	25	0.500	6,114,302	325,458	30,164	5,788,844	財政融資資金
96	一般単独災害復旧	平成28年	11,900,000	10	0.010	4,463,616	1,487,723	409	2,975,893	財政融資資金
97	町道等整備事業	平成29年	50,000,000	15	0.050	35,447,640	4,162,496	17,204	31,285,144	財政融資資金
98	町道等整備事業	平成29年	64,500,000	15	0.200	48,519,761	5,348,078	94,366	43,171,683	財政融資資金
99	学校教育施設等整備事業(義務教育諸学校)	平成29年	30,800,000	10	0.010	13,478,032	3,850,385	1,251	9,627,647	財政融資資金
100	臨時財政対策債	平成29年	305,914,000	20	0.010	251,966,957	17,985,944	24,748	233,981,013	地方公共団体金融機構
101	一般補助施設整備等事業(その他)	平成29年	47,300,000	20	0.300	39,127,130	2,740,664	115,328	36,386,466	財政融資資金
102	一般補助施設整備等事業(創生交付金)	平成29年	55,100,000	20	0.300	45,579,384	3,192,613	134,345	42,386,771	財政融資資金
103	上水道事業【一般会計債】	平成29年	13,000,000	30	0.500	12,510,563	491,888	61,938	12,018,675	地方公共団体金融機構
104	緊急防災・減災事業(消防器具庫設置等)	平成29年	9,500,000	15	0.100	7,135,673	789,685	6,939	6,345,988	地方公共団体金融機構
105	緊急防災・減災事業【災害対策本部移転】	平成29年	19,400,000	10	0.010	9,701,940	2,425,121	909	7,276,819	地方公共団体金融機構
106	公共施設等適正管理推進事業(長寿命化)	平成29年	1,400,000	10	0.010	700,140	175,009	65	525,131	地方公共団体金融機構
107	公共施設等適正管理推進事業(長寿命化)	平成29年	26,900,000	15	0.100	20,205,224	2,236,057	19,647	17,969,167	地方公共団体金融機構

	事業名	借入年度	借入額	借入年数	借入利率	令和5年度末償還元金	令和6年度償還元金	令和6年度償還利子	令和6年度末償還元金	借入先(名称)
108	社会福祉施設整備事業	平成29年	3,700,000	20	0.300	3,060,685	214,386	9,022	2,846,299	地方公共団体金融機構
109	臨時財政対策債	平成29年	24,594,000	20	0.030	20,262,991	1,444,536	5,970	18,818,455	財政融資資金
110	一般補助施設整備等事業(その他)	平成29年	1,300,000	20	0.300	1,075,376	75,325	3,169	1,000,051	財政融資資金
111	一般単独災害復旧	平成29年	5,500,000	10	0.010	2,750,551	687,535	257	2,063,016	財政融資資金
112	旧各種災害関連事業	平成29年	7,800,000	25	0.400	6,776,308	343,967	26,761	6,432,341	財政融資資金
113	一般補助施設整備等事業(事故繰越分)	平成30年	600,000	20	1.100	502,083	33,362	5,430	468,721	西印旛農業協同組合
114	町道等整備事業	平成30年	133,800,000	16	0.040	111,544,572	11,134,392	43,504	100,410,180	財政融資資金
115	公共施設等適正管理推進事業(長寿命化)	平成30年	32,100,000	10	0.010	20,065,509	4,012,300	1,906	16,053,209	地方公共団体金融機構
116	緊急防災・減災事業【災害対策本部移転】	平成30年	47,100,000	10	0.010	29,441,915	5,887,205	2,797	23,554,710	地方公共団体金融機構
117	町民プール大規模改修事業	平成30年	3,200,000	11	0.005	1,920,192	319,992	96	1,600,200	千葉県
118	臨時財政対策債	平成30年	275,060,000	20	0.005	242,712,132	16,175,146	11,934	226,536,986	地方公共団体金融機構
119	臨時財政対策債	平成30年	32,846,000	20	0.007	28,983,792	1,931,306	1,996	27,052,486	財政融資資金
120	一般補助施設整備等事業(農道整備事業)	平成30年	1,900,000	15	0.060	1,584,282	158,001	927	1,426,281	財政融資資金
121	現年発生一般単独災害復旧事業	平成30年	1,700,000	10	0.004	1,062,564	212,496	40	850,068	財政融資資金
122	上水道事業【一般会計出資債】	平成30年	14,500,000	30	0.400	14,500,000	552,614	57,448	13,947,386	地方公共団体金融機構
123	児童クラブ施設改修事業	平成30年	3,200,000	20	0.200	2,829,149	185,983	5,565	2,643,166	地方公共団体金融機構
124	ちび共同指令センター機器更新事業	平成30年	1,900,000	10	0.004	1,187,571	237,495	45	950,076	地方公共団体金融機構
125	消防施設等整備事業(防災行政無線)	平成30年	2,200,000	10	0.004	1,375,083	274,995	51	1,100,088	地方公共団体金融機構
126	消防施設等整備事業(消防器具庫)	平成30年	5,600,000	15	0.060	4,669,464	465,687	2,731	4,203,777	地方公共団体金融機構
127	消防施設等整備事業(避難所改修)	平成30年	5,500,000	20	0.200	4,862,600	319,657	9,565	4,542,943	地方公共団体金融機構
128	ふれづら長寿命化事業(文化ホール改修)	平成30年	27,200,000	25	0.300	24,800,730	1,205,040	73,500	23,595,690	地方公共団体金融機構
129	ふれづら長寿命化事業(空調設備改修)	平成30年	9,000,000	10	0.004	5,625,337	1,124,977	215	4,500,360	地方公共団体金融機構
130	町道整備事業(道路長寿命化)	平成30年	44,900,000	15	0.060	37,439,095	3,733,810	21,904	33,705,285	地方公共団体金融機構
131	児童クラブ施設改修事業	平成30年	4,100,000	20	1.500	3,669,930	219,904	54,226	3,450,026	西印旛農業協同組合
132	町道等整備事業	平成30年	40,700,000	15	1.500	34,413,237	3,214,550	504,188	31,198,687	西印旛農業協同組合
133	旧各種災害関連事業	平成30年	13,100,000	25	1.500	12,078,967	522,075	179,233	11,556,892	西印旛農業協同組合
134	町民プール大規模改修事業	平成30年	13,600,000	20	1.500	12,173,430	729,435	179,875	11,443,995	西印旛農業協同組合

	事業名	借入年度	借入額	借入年数	借入利率	令和5年度末償還元金	令和6年度償還元金	令和6年度償還利子	令和6年度末償還元金	借入先(名称)
135	公衆無線LAN環境整備事業等	平成30年	12,400,000	10	1.500	7,922,813	1,537,559	113,097	6,385,254	西印旛農業協同組合
136	町道等整備事業(橋梁長寿命化)	令和元年	10,300,000	15	0.030	9,014,527	857,304	2,640	8,157,223	財政融資資金
137	公共事業等(町道整備事業)	令和元年	12,400,000	15	1.520	11,450,539	963,948	170,398	10,486,591	千葉銀行
138	ちば消防共同指センター機器更新事業	令和元年	4,000,000	9	0.000	2,500,000	500,000	0	2,000,000	千葉県
139	町道整備事業	令和元年	3,400,000	11	0.002	2,380,089	339,987	60	2,040,102	千葉県
140	臨時財政対策債	令和元年	21,945,000	20	0.040	20,658,244	1,287,271	8,135	19,370,973	財政融資資金
141	臨時財政対策債	令和元年	213,286,000	20	0.040	200,779,868	12,511,135	79,061	188,268,733	地方公共団体金融機構
142	上水道事業【一般会計出資債】	令和元年	4,200,000	30	0.300	4,200,000	0	12,600	4,200,000	財政融資資金
143	旧各種災害関連事業	令和元年	500,000	25	0.300	477,981	22,085	1,417	455,896	財政融資資金
144	バスシエルトー設置事業	令和元年	1,500,000	10	0.005	1,125,056	187,486	54	937,570	財政融資資金
145	イベント広場整備事業	令和元年	10,200,000	10	0.005	6,800,510	1,133,276	326	5,667,234	財政融資資金
146	町道改良事業	令和元年	11,900,000	15	0.080	10,912,690	988,100	8,532	9,924,590	財政融資資金
147	現年発生一般単独災害復旧事業	令和元年	23,000,000	10	0.005	17,250,864	2,874,784	826	14,376,080	財政融資資金
148	現年発生補助災害復旧事業	令和2年	6,200,000	11	0.006	5,037,727	774,907	291	4,262,820	財政融資資金
149	町道整備事業	令和2年	49,300,000	16	0.200	49,300,000	4,063,315	96,569	45,236,685	財政融資資金
150	公園バリアフリー化事業	令和2年	3,100,000	11	0.040	2,713,042	387,113	1,047	2,325,929	財政融資資金
151	ちば消防共同指センター機器更新事業	令和元年	16,900,000	10	0.005	12,675,634	2,112,342	606	10,563,292	地方公共団体金融機構
152	町道整備事業(長寿命化)	令和元年	44,500,000	15	0.080	40,807,958	3,694,996	31,908	37,112,962	地方公共団体金融機構
153	ふれあいプラザざかえ長寿命化事業	令和元年	13,100,000	10	0.005	9,825,491	1,637,377	471	8,188,114	地方公共団体金融機構
154	消防施設等整備事業(消防器具庫)	令和元年	10,700,000	15	0.080	9,812,251	888,460	7,672	8,923,791	地方公共団体金融機構
155	消防施設等整備事業(避難所改修)	令和元年	9,100,000	10	0.005	6,825,340	1,137,414	328	5,687,926	地方公共団体金融機構
156	地方創生推進交付金事業(コスプレ広場)	令和元年	2,200,000	10	2.400	1,688,719	264,936	38,948	1,423,783	西印旛農業協同組合
157	現年発生補助災害復旧事業(農業)	令和2年	300,000	10	0.009	243,766	37,493	21	206,273	財政融資資金
158	GIGAスクールネットワーク整備事業	令和2年	24,500,000	10	0.008	19,907,444	3,062,010	1,532	16,845,434	財政融資資金
159	町道等整備事業(通学路整備)	令和2年	17,000,000	15	0.070	16,294,514	1,411,713	11,159	14,882,801	財政融資資金
160	サイクリングステーション整備事業	令和2年	7,400,000	15	0.200	7,400,000	609,909	14,495	6,790,091	財政融資資金
161	小中学校グラウンド改修事業	令和2年	31,400,000	10	0.040	27,480,492	3,921,076	10,600	23,559,416	財政融資資金

	事業名	借入年度	借入額	借入年数	借入利率	令和5年度末償還元金	令和6年度償還元金	令和6年度償還利子	令和6年度末償還元金	借入先(名称)
162	高規格救急自動車整備事業	令和2年	42,100,000	5	0.100	21,050,000	10,525,000	18,418	10,525,000	千葉県市町村振興協会
163	消防水利新設・改修事業	令和2年	9,100,000	10	0.100	7,962,500	1,137,500	7,677	6,825,000	千葉県市町村振興協会
164	消防庁舎改修事業	令和2年	29,200,000	5	0.100	14,600,000	7,300,000	12,775	7,300,000	千葉県市町村振興協会
165	避難所施設改修事業	令和2年	4,900,000	5	0.100	2,450,000	1,225,000	2,143	1,225,000	千葉県市町村振興協会
166	防災行政無線増強事業	令和2年	75,400,000	10	0.100	65,975,000	9,425,000	63,618	56,550,000	千葉県市町村振興協会
167	公園バリアフリー化事業	令和2年	4,500,000	10	1.620	3,968,749	539,893	62,115	3,428,856	千葉銀行
168	臨時財政対策債	令和2年	102,094,000	20	0.080	102,094,000	5,967,179	80,481	96,126,821	地方公共団体金融機構
169	臨時財政対策債	令和2年	128,853,000	20	0.080	128,853,000	7,531,186	101,576	121,321,814	財政融資資金
170	消防施設等整備事業(防災無線増強工事)	令和2年	11,200,000	10	0.020	9,800,980	1,399,300	1,890	8,401,680	地方公共団体金融機構
171	緊急自然災害防止対策事業(排水路整備等)	令和2年	3,600,000	10	0.020	3,150,315	449,775	607	2,700,540	地方公共団体金融機構
172	消防設備等整備・地方創生推進事業	令和2年	1,700,000	5	1.475	1,141,641	566,626	14,756	575,015	西印旛農業協同組合
173	布鎌小学校施設大規模改修事業	令和2年	19,800,000	20	1.475	19,800,000	0	292,050	19,800,000	西印旛農業協同組合
174	町道整備事業(長寿命化事業)	令和2年	17,500,000	15	1.475	17,500,000	1,343,369	253,189	16,156,631	西印旛農業協同組合
175	給食センター建替事業	令和2年	16,600,000	15	1.475	16,600,000	1,274,280	240,168	15,325,720	西印旛農業協同組合
176	災害復旧事業	令和2年	4,400,000	10	0.020	3,850,385	549,725	743	3,300,660	財政融資資金
177	減収補てん債	令和2年	14,252,000	20	0.060	14,252,000	834,336	8,426	13,417,664	財政融資資金
178	イベント広場整備事業	令和2年	4,600,000	10	0.020	4,025,403	574,713	775	3,450,690	財政融資資金
179	公園バリアフリー化事業	令和2年	8,000,000	10	0.020	7,000,700	999,500	1,350	6,001,200	財政融資資金
180	バスシェルター設置事業	令和2年	1,100,000	10	0.020	962,597	137,431	185	825,166	財政融資資金
181	町道整備(通学路、橋梁、前新田、矢口)	令和3年	84,300,000	15	0.200	84,300,000	3,472,274	168,600	80,827,726	財政融資資金
182	給食センター建替事業	令和3年	9,000,000	15	1.450	9,000,000	0	130,500	9,000,000	西印旛農業協同組合
183	布鎌小学校大規模改修事業	令和3年	11,100,000	15	1.450	11,100,000	0	160,950	11,100,000	西印旛農業協同組合
184	町道整備事業	令和3年	35,800,000	10	0.400	35,800,000	0	143,200	35,800,000	千葉銀行
185	公園バリアフリー化事業	令和3年	8,700,000	10	0.200	8,700,000	0	17,400	8,700,000	財政融資資金
186	上水道事業【一般会計出資債】	令和3年	1,600,000	5	0.030	960,288	320,000	264	640,288	財政融資資金
187	現年発生一般単独災害復旧事業(道路)	令和3年	500,000	10	0.200	500,000	62,063	969	437,937	財政融資資金
188	農業水利施設ストックマネジメント事業	令和3年	2,100,000	7	0.080	2,100,000	0	1,680	2,100,000	財政融資資金

	事業名	借入年度	借入額	借入年数	借入利率	令和5年度末償還元金	令和6年度償還元金	令和6年度償還利子	令和6年度末償還元金	借入先(名称)
189	臨時財政対策債	令和3年	98,166,000	20	0.300	98,166,000	0	294,498	98,166,000	財政融資資金
190	給食センター整備事業	令和3年	4,000,000	5	0.030	2,400,720	800,000	660	1,600,720	財政融資資金
191	急傾斜地崩落対策事業	令和3年	900,000	5	0.030	540,162	180,000	148	360,162	財政融資資金
192	町道整備事業	令和3年	59,400,000	10	0.200	59,400,000	0	118,800	59,400,000	財政融資資金
193	消防ポンプ自動車整備事業	令和3年	43,400,000	5	0.030	26,047,811	8,679,999	7,163	17,367,812	地方公共団体金融機構
194	緊急自然災害防止対策事業(排水路整備)	令和3年	2,200,000	5	0.030	1,320,395	439,999	365	880,396	地方公共団体金融機構
195	臨時財政対策債	令和3年	214,073,000	20	0.300	214,073,000	0	642,218	214,073,000	地方公共団体金融機構
196	自転車駐輪場改修事業	令和4年	7,500,000	15	0.400	7,500,000	0	30,000	7,500,000	財政融資資金
197	町道整備事業(橋梁)	令和4年	4,600,000	10	0.500	4,600,000	0	23,000	4,600,000	財政融資資金
198	竜角寺台小学校校舎改修事業	令和4年	39,800,000	25	1.200	39,800,000	0	477,600	39,800,000	財政融資資金
199	町道整備事業(橋梁・舗装修繕・付属物)	令和4年	73,900,000	10	0.500	73,900,000	0	369,500	73,900,000	財政融資資金
200	臨時財政対策債	令和4年	64,652,000	20	0.400	64,652,000	0	258,608	64,652,000	地方公共団体金融機構
201	臨時財政対策債	令和4年	24,711,000	20	0.500	24,711,000	0	123,554	24,711,000	財政融資資金
202	上水道事業【一般会計出資債】	令和4年	2,400,000	5	0.070	2,400,000	599,371	1,575	1,800,629	財政融資資金
203	公園バリアフリー化事業	令和5年	10,800,000	10	0.500	10,800,000	0	54,000	10,800,000	財政融資資金
204	町道整備事業	令和5年	53,900,000	10	0.500	53,900,000	0	269,500	53,900,000	財政融資資金
205	町道整備事業(長寿命化)	令和4年	17,500,000	10	0.400	17,500,000	0	70,000	17,500,000	地方公共団体金融機構
206	避難所施設改修事業	令和4年	4,300,000	5	0.070	4,300,000	1,073,872	2,822	3,226,128	地方公共団体金融機構
207	消防水利新設事業	令和4年	8,800,000	10	0.400	8,800,000	0	35,200	8,800,000	地方公共団体金融機構
208	消防庁舎改修事業等	令和4年	31,100,000	15	0.600	31,100,000	0	186,600	31,100,000	地方公共団体金融機構
209	土地改良施設整備事業	令和5年	10,200,000	7	0.400	10,200,000	0	40,800	10,200,000	財政融資資金
210	町道整備事業	令和5年	10,800,000	10	0.500	10,800,000	0	50,671	10,800,000	財政融資資金
211	安食小学校大規模改修事業	令和5年	13,000,000	10	0.500	13,000,000	0	60,993	13,000,000	財政融資資金
212	消防施設整備事業	令和5年	15,300,000	15	1.000	15,300,000	0	126,801	15,300,000	地方公共団体金融機構
213	緊急自然災害防止対策事業	令和5年	3,400,000	10	1.350	3,400,000	0	39,172	3,400,000	千葉信用金庫
214	上水道事業(一般会計出資債)	令和5年	3,000,000	10	0.700	3,000,000	0	17,404	3,000,000	財政融資資金
215	町道整備事業	令和5年	36,000,000	10	0.700	36,000,000	0	208,849	36,000,000	財政融資資金

	事業名	借入年度	借入額	借入年数	借入利率	令和5年度末償還元金	令和6年度償還元金	令和6年度償還利子	令和6年度末償還元金	借入先(名称)
216	一般単独災害復旧事業【道路】	令和5年	2,900,000	10	0.700	2,900,000	0	16,823	2,900,000	財政融資資金
217	臨時財政対策債	令和5年	41,323,000	20	0.900	41,323,000	0	308,223	41,323,000	財政融資資金
218	農業施設整備事業	令和5年	3,000,000	10	0.700	3,000,000	0	17,404	3,000,000	財政融資資金
219	公園バリアフリー化事業	令和5年	12,900,000	10	0.700	12,900,000	0	74,837	12,900,000	財政融資資金
220	庁舎等設備維持管理事業(役場庁舎)	令和5年	16,100,000	10	1.150	16,100,000	0	158,518	16,100,000	京葉銀行
221	安食小学校大規模改修事業	令和5年	900,000	10	1.150	900,000	0	8,861	900,000	京葉銀行
222	庁舎等設備維持管理事業(ふれあいプラザ)	令和5年	4,100,000	10	1.150	4,100,000	0	40,368	4,100,000	京葉銀行
223	小中学校消防設備修繕事業	令和5年	4,500,000	10	1.150	4,500,000	0	44,307	4,500,000	京葉銀行
224	安食台小学校施設修繕事業	令和5年	1,900,000	10	1.150	1,900,000	0	18,707	1,900,000	京葉銀行
225	町道整備事業(長寿命化)	令和5年	35,300,000	10	1.000	35,300,000	0	301,258	35,300,000	西印旛農業協同組合
226	町道整備事業	令和6年	500,000	10	0.700	0	0	1,505	500,000	財政融資資金
227	消防水利改修事業(防火水槽修繕工事)	令和6年	1,700,000	5	0.700	0	0	0	1,700,000	全国自治協会
228	消防施設整備事業(消防回器具庫増築工事)	令和6年	3,300,000	5	0.700	0	0	0	3,300,000	全国自治協会
229	防災行政無線整備事業	令和6年	11,100,000	10	1.200	0	0	0	11,100,000	地方公共団体金融機構
230	上水道事業(一般会計出資債)	令和6年	9,100,000	10	1.100	0	0	0	9,100,000	財政融資資金
231	臨時財政対策債	令和6年	18,720,000	20	1.300	0	0	0	18,720,000	財政融資資金
232	公園施設バリアフリー化事業	令和6年	10,100,000	10	1.100	0	0	0	10,100,000	財政融資資金
233	町道整備事業	令和6年	24,900,000	10	1.100	0	0	0	24,900,000	財政融資資金
234	農業施設整備事業	令和6年	6,200,000	5	0.800	0	0	0	6,200,000	財政融資資金
235	庁舎等設備維持管理事業(役場庁舎)	令和6年	35,400,000	10	1.140	0	0	0	35,400,000	千葉信用金庫
236	電気自動車導入事業	令和6年	8,600,000	5	1.500	0	0	0	8,600,000	西印旛農業協同組合
237	道路長寿命化事業	令和6年	35,200,000	10	1.460	0	0	0	35,200,000	京葉銀行
238	消防水利改修事業	令和6年	1,100,000	10	1.460	0	0	0	1,100,000	京葉銀行
239	消防団運営事業	令和6年	10,500,000	10	1.460	0	0	0	10,500,000	京葉銀行
240	安食小学校大規模改修事業	令和6年	12,300,000	10	1.460	0	0	0	12,300,000	京葉銀行
241	避難所環境整備事業	令和6年	15,000,000	10	1.460	0	0	0	15,000,000	京葉銀行
242	ふれあいプラザさかえ施設大規模改修事業	令和6年	27,800,000	10	1.460	0	0	0	27,800,000	京葉銀行

	事業名	借入年度	借入額	借入年数	借入利率	令和5年度末償還元金	令和6年度償還元金	令和6年度償還利子	令和6年度末償還元金	借入先(名称)
243	指令センター機器更新事業	令和6年	14,200,000	10	1.100	0	0	0	14,200,000	地方公共団体金融機構
244	消防水利新設事業	令和6年	23,700,000	15	1.500	0	0	0	23,700,000	地方公共団体金融機構
245	避難体制整備事業	令和6年	2,000,000	10	1.100	0	0	0	2,000,000	地方公共団体金融機構
						6,132,443,124	747,400,734	21,053,076	5,656,462,390	

