

# 栄町町民意識調査

概要版

令和7年12月

栄町

## 目次

1. 調査の概要.....	2
(1)調査の目的.....	2
(2)調査方法.....	2
(3)調査項目.....	2
(4)回収結果.....	2
2. 調査結果.....	3
2-1 回答者属性.....	3
2-2 栄町の住みやすさについて.....	8
(1)問1：栄町の住み心地について.....	8
(2)問2：定住意向について.....	9
2-3 栄町に対する将来の町のイメージについて.....	11
(1)問3：望ましい（住み続けたい）と思うまちのイメージについて.....	11
2-4 今後のまちづくりについて.....	11
(1)問4：若い世代の人口を減少させないためにはどうすれば良いか.....	11
2-5 町の施策について.....	12
(1)全体の傾向.....	12
(2)基本目標別の傾向.....	16
2-6 あなたの「幸福度＝しあわせ」について.....	24
(1)問6：現在、幸せだと感じているか.....	24
(2)問7：項目ごとの「幸福度＝しあわせ」.....	25

## 調査票

# 1. 調査の概要

## (1) 調査の目的

- ・町では、令和9年度からスタートする栄町第6次総合計画の策定にあたり、町民意識調査を実施し、調査結果を踏まえ「次期総合計画」を策定していくものとする。

## (2) 調査方法

- ・町内にお住まいの満16歳以上の方、2,000人を対象に、郵送発送・回収により調査を実施した。
- ・実施期間は、令和7年7月17日～8月21日。

## (3) 調査項目

- ①回答者属性
- ②栄町の住みやすさについて
- ③栄町に対する将来の町のイメージについて
- ④今後のまちづくりについて
- ⑤町の施策について
- ⑥あなたの「幸福度＝しあわせ」について

## (4) 回収結果

### 1) 発送

- ・発送数＝2,000票
- ・宛先不明＝2票
- ・有効発送数＝1,998票

### 2) 回収

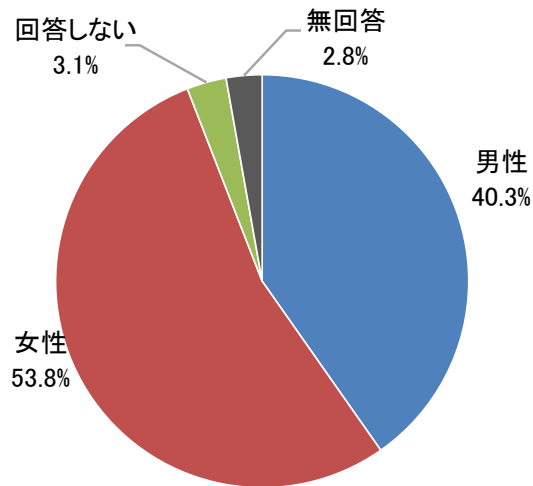
- ・回収票数＝678票（郵送回収＝507票、web回収＝171票）
- ・回収率＝33.9%（678/1,998）

## 2. 調査結果

### 2-1 回答者属性

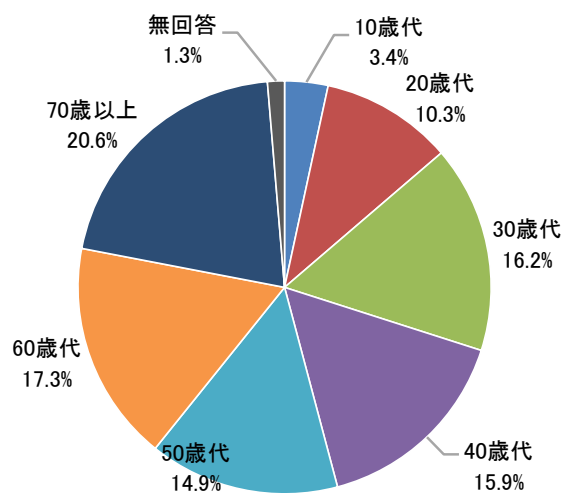
#### 1)性別

・回答者の性別は、「女性」53.8%、「男性」40.3%で、女性の割合がやや多い。



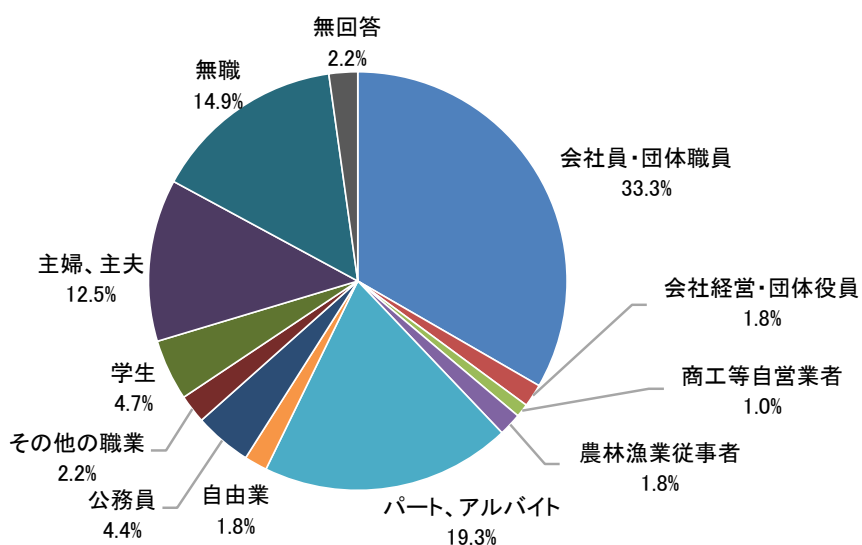
#### 2)年代

・年代は、「70歳以上」が20.6%で最も多く、次いで「60歳代」が17.3%、「30歳代」が16.2%が多い。



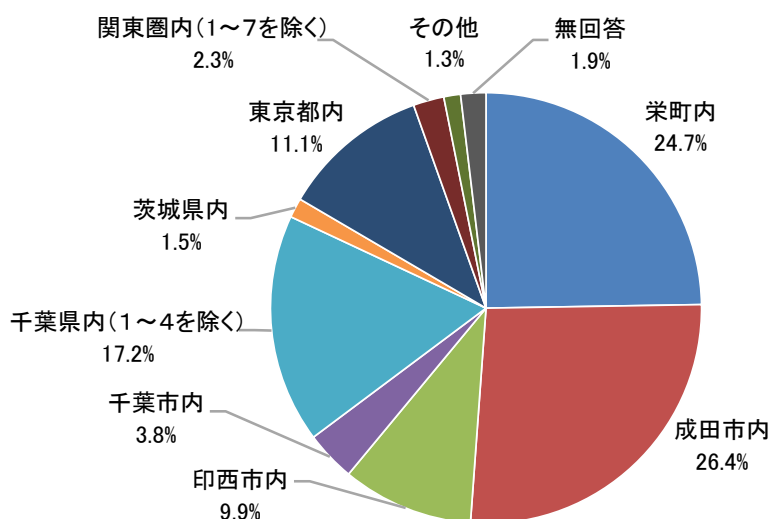
### 3)職業

・職業は、「会社員・団体職員」が33.3%で最も多く、次いで「パート、アルバイト」が19.3%「無職」が14.9%が多い。



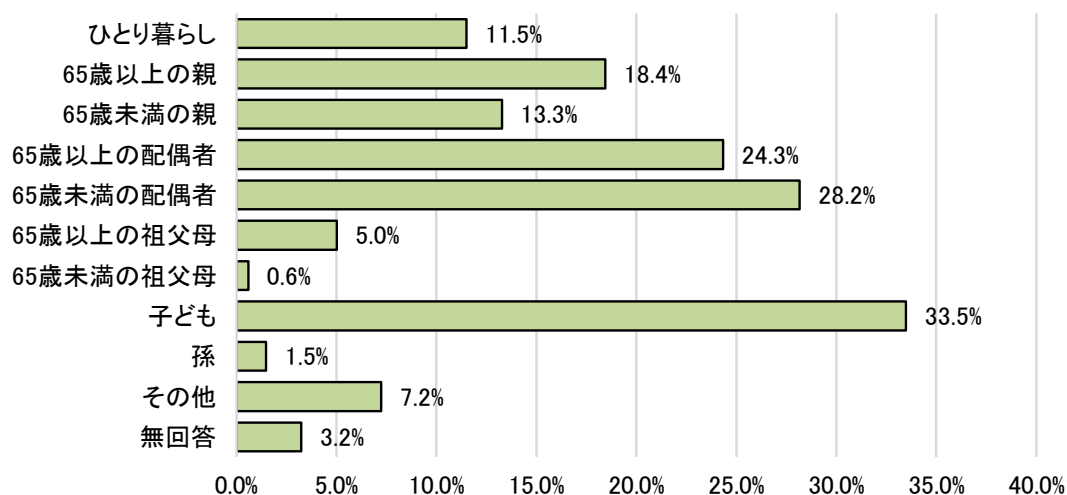
### 4)通勤・通学先

・通勤・通学先は、「成田市内」が26.4%で最も多く、次いで「栄町内」が24.7%「栄町、成田市、印西市、千葉市を除く千葉県内」が17.2%が多い。



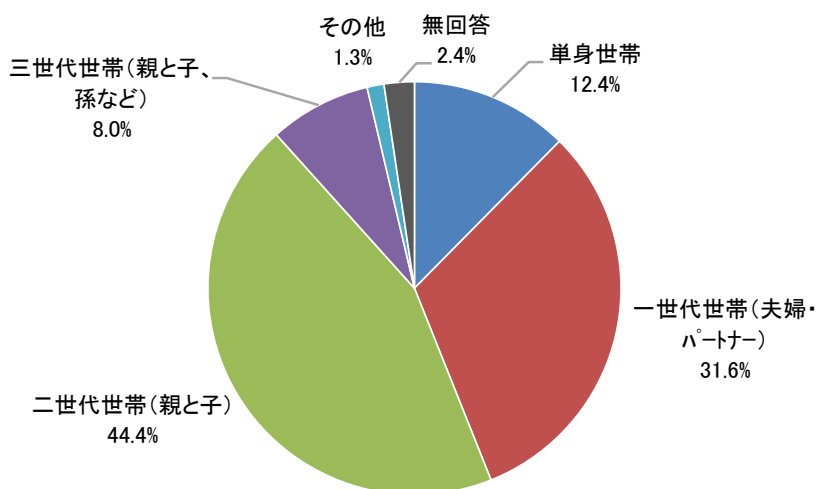
## 5)家族の人数と同居の家族

- ・家族の人数は、平均3.03人。
- ・同居の家族は、「子ども」が33.5%で最も多く、次いで「65歳未満の配偶者」が28.2%、「65歳以上の配偶者」が24.3%が多い。



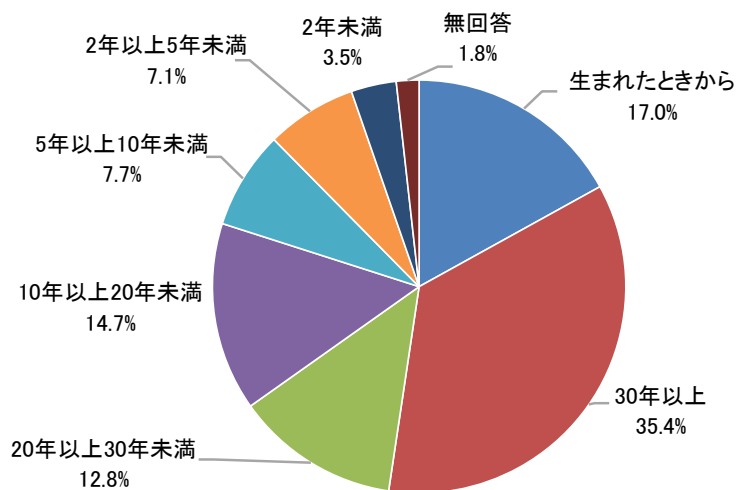
## 6) 家族構成

- ・家族構成は、「二世世代世帯（親と子）」が 44.4%で最も多く、次いで「一世世代世帯（夫婦だけ）」が 31.6%、「単身世帯」が 12.4%が多い。



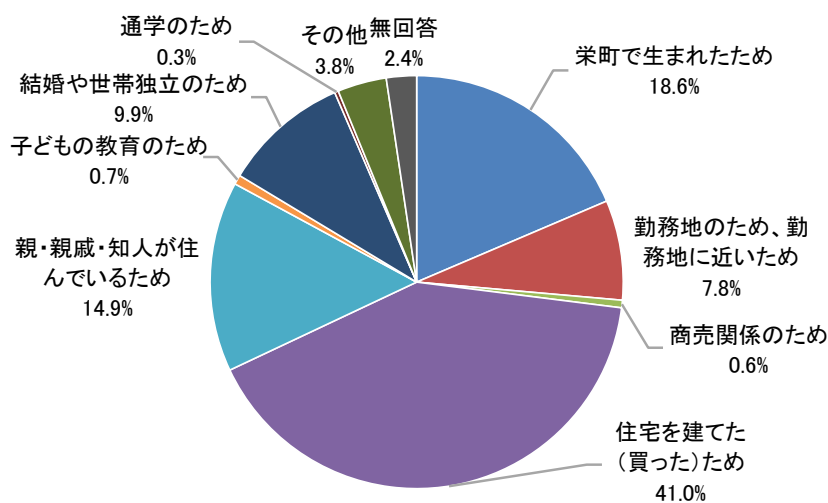
## 7) 居住年数

- ・移住年数は、「30年以上」が 35.4%で最も多く、次いで「生まれたときから」が 17.0%、「10年以上20年未満」が 14.7%が多い。



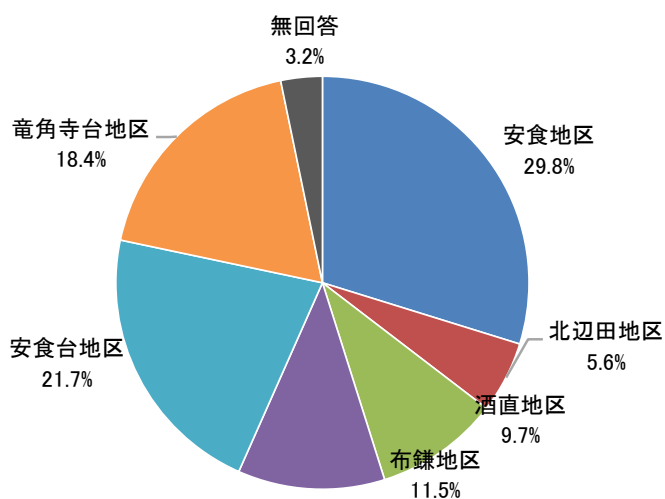
## 8) 居住のきっかけ

・居住のきっかけは、「住宅を建てた（買った）ため」が41.0%で最も多く、次いで「栄町で生まれたため」が18.6%、「親・親戚・知人が住んでいるため」が14.9%が多い。



## 9) 居住地域(旧小学校区)

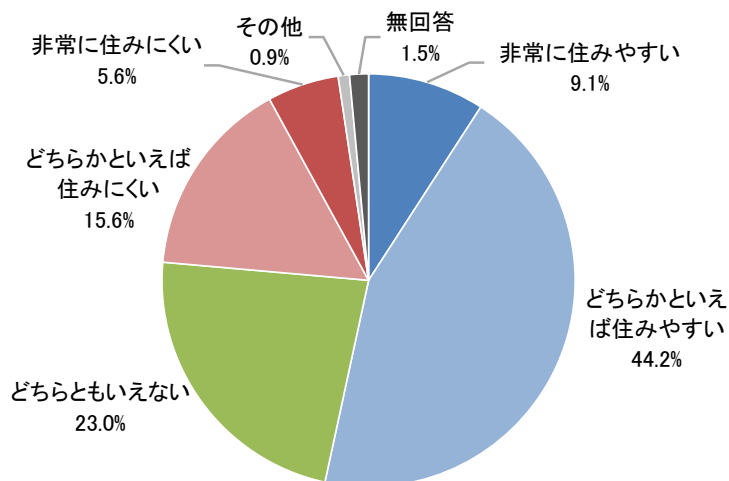
・居住地域は、「安食地区」が29.8%で最も多く、次いで「安食台地区」が21.7%、「竜角寺台地区」が18.4%が多い。



## 2-2 栄町の住みやすさについて

### (1)問1:栄町の住み心地について

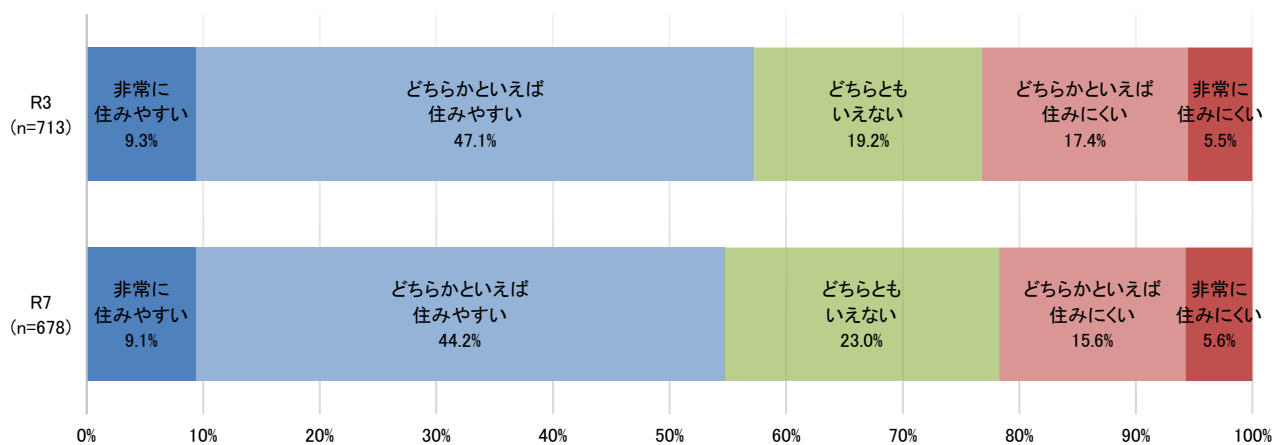
- ・「どちらかといえば住みやすい」が44.2%で最も多く、次いで「どちらともいえない」が23.0%、「どちらかといえば住みにくい」が15.6%が多い。
- ・町を住みやすいと考えている方（「非常に住みやすい」+「どちらかといえば住みやすい」）は53.3%（前回56.4%）。



#### 【前回調査(令和3年度調査)との比較】

- ・前回調査と比較すると、町を住みやすいと考えている方（「非常に住みやすい」+「どちらかといえば住みやすい」）が56.4%から53.3%に減少し、町を住みにくいと考えている方（「非常に住みにくい」+「どちらかといえば住みにくい」）が22.9%から21.2%に減少している。

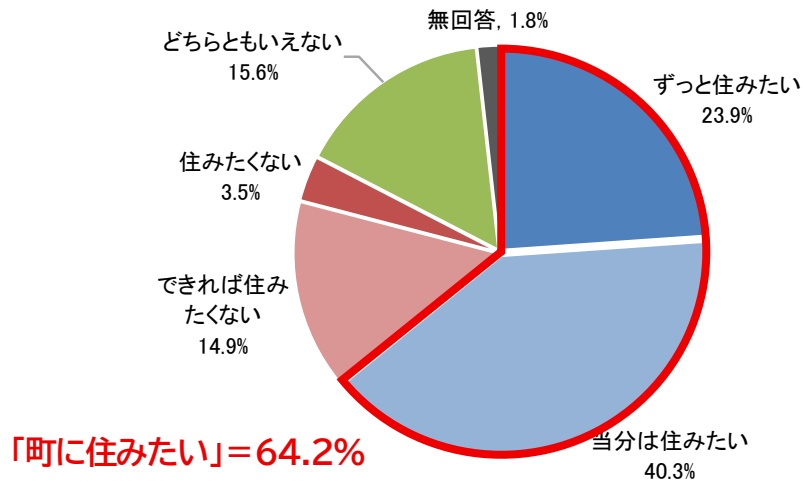
図表 住みよさ【前回調査との比較】



## (2)問2:定住意向について

### 1)定住意向

- ・「当分は住みたい」が40.3%で最も多く、次いで「ずっと住みたい」が23.9%、「どちらともいえない」が15.6%が多い。
- ・町に住みたいと考えている方(「ずっと住みたい」+「当分は住みたい」)は64.2% (前回65.1%)。



### 【前回調査(令和3年度調査)との比較】

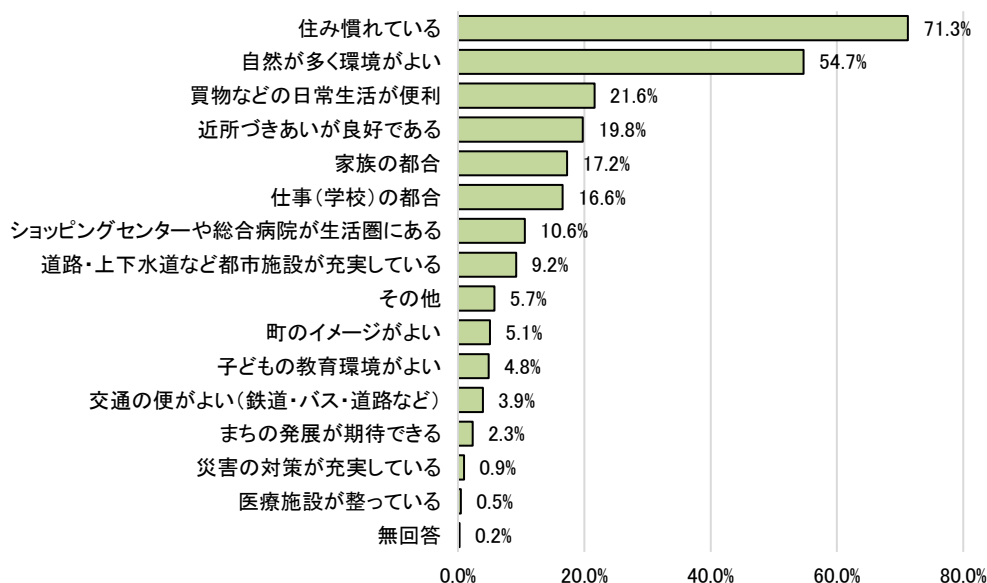
- ・前回調査と比較すると、町に住みたいと考えている方(「ずっと住みたい」+「当分は住みやすい」)が65.1%から64.2%に減少し、町に住みたくないと考えている方(「住みたくない」+「できれば住みたくない」)が17.3%から18.4%に増加している。

図表 定住意向【前回調査との比較】



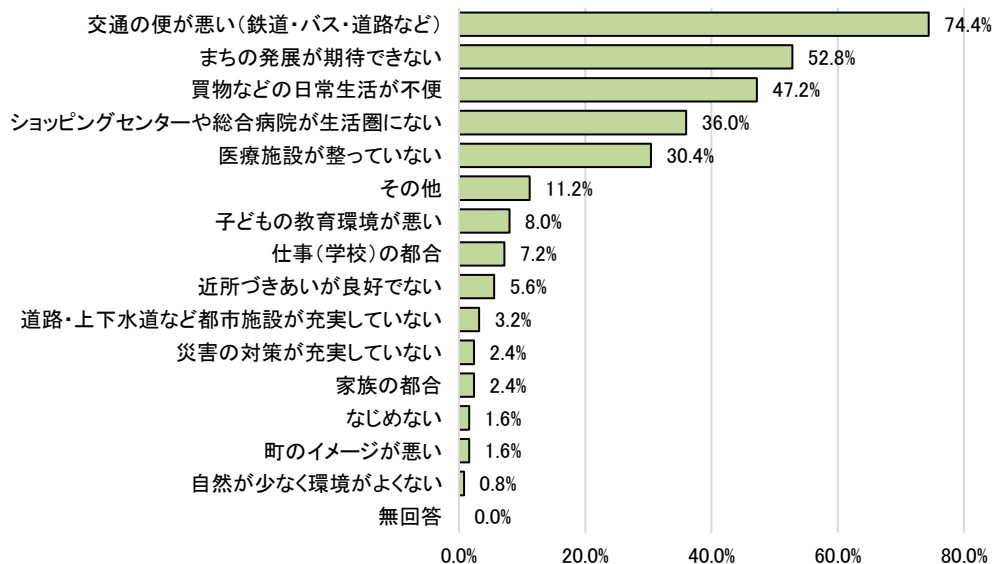
## 2)住みたいと思う理由

・「住み慣れている」が71.3%で最も多く、次いで「自然が多く環境がよい」が54.7%、「買物などの日常生活が便利」が21.6%が多い。



## 3)住みたくないと思う理由

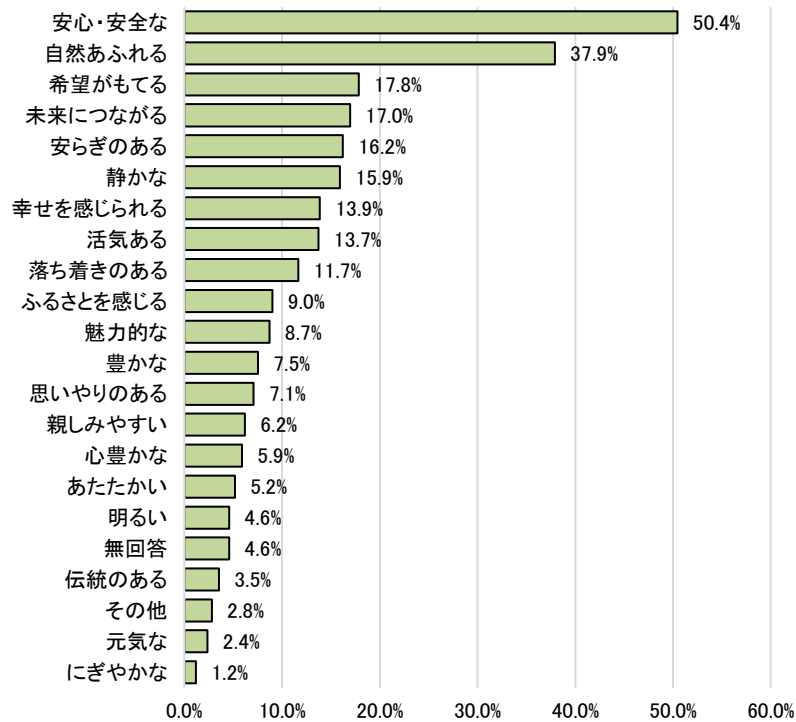
・「交通の便が悪い(鉄道・バス・道路など)」が74.4%で最も多く、次いで「まちの発展が期待できない」が52.8%が多い。



## 2-3 栄町に対する将来の町のイメージについて

### (1)問3:望ましい(住み続けたい)と思うまちのイメージについて

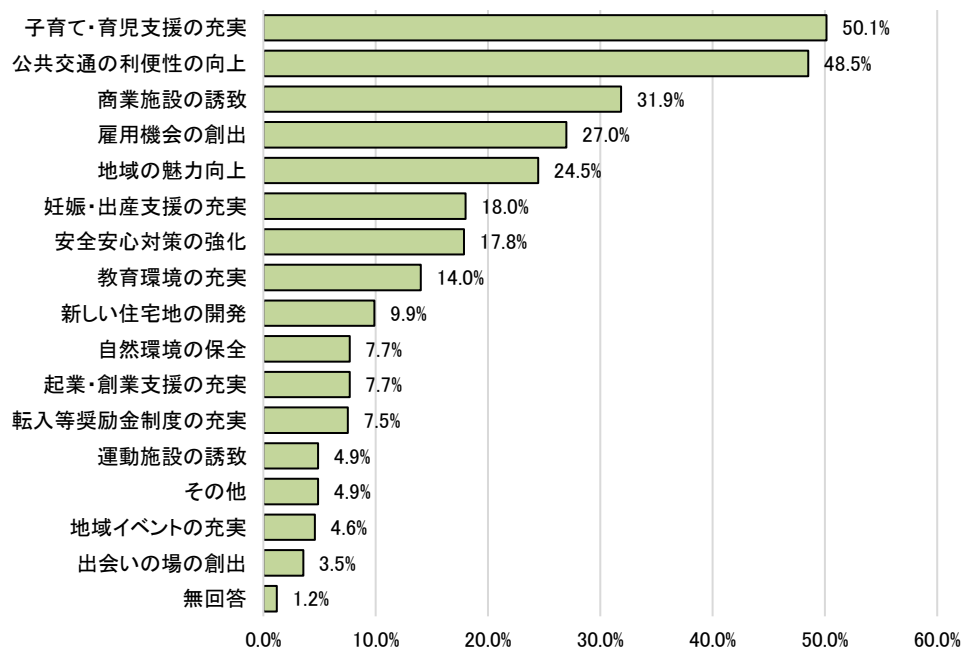
・将来の町に対するイメージでは、「安心・安全」が50.4%、「自然あふれる」が37.9%と多くなっている。一方で、「にぎやかな」(1.2%)、「元気な」(2.4%)を希望する声は少ない。



## 2-4 今後のまちづくりについて

### (1)問4:若い世代の人口を減少させないためにはどうすれば良いか

・若い世代の人口を減少させないための取組をみると、「子育て・育児支援の充実」(50.1%)、「公共交通の利便性の向上」(48.5%)、「商業施設の誘致」(31.9%)が多く、重要視されている。



## 2-5 町の施策について

### (1)全体の傾向

・町の施策に対する町民の満足度、重要度について、加重平均値による相対的な比較を行った。

※「加重平均値」とは、満足度・重要度の水準を相対的に表すために、満足度・重要度の各々の段階に重みを設定し、重みを考慮した平均値を算出することを表す。本調査では満足度・重要度の5段階に、「満足・重要」からそれぞれ5点、4点、3点、2点、1点という重みを設定した。

#### 1)施策別の傾向

##### (満足度)

- ・満足度の上位は、「交通安全対策」が3.559ポイントで最も高く、次いで「消防・救急体制」が3.547ポイント、「災害対応・避難体制」が3.417ポイント、「疾病予防・早期発見の推進」が3.288ポイント、「し尿等の適正処理」が3.235ポイントで高い。
- ・満足度の下位は、「まちなか商店の活性化」が2.507ポイントで最も低く、次いで「安食駅の利便性」が2.581ポイント、「空き家等の活用」が2.618ポイント、「路線バス等の公共交通ネットワーク」が2.621ポイント、「成田空港から近い利点を生かした国際観光」2.640ポイントで低い。

##### (重要度)

- ・重要度の上位は、「災害対応・避難体制」「防犯対策」が4.335ポイントで最も高く、次いで「消防・救急体制」が4.326ポイント、「医療受診環境体制」が4.260ポイント、「路線バス等の公共交通ネットワーク」が4.224ポイント、「交通安全対策」が4.212ポイントで高い。
- ・重要度の下位は、「自治組織への加入促進・退会防止」が3.233ポイントで最も低く、次いで「自治組織間のネットワークづくり」が3.260ポイント、「文化財等の保護と活用」が3.391ポイント、「男女共同参画社会の形成」が3.394ポイント、「再生可能エネルギーの導入」3.404ポイントで低い。

■満足度・重要度上位・下位 10 項目(加重平均値)

	満足度		重要度	
	項目	点数	項目	点数
1	交通安全対策	3.559	災害対応・避難体制	4.335
2	消防・救急体制	3.547	防犯対策	4.335
3	災害対応・避難体制	3.417	消防・救急体制	4.326
4	疾病予防・早期発見の推進	3.288	医療受診環境体制	4.260
5	し尿等の適正処理	3.235	路線バス等の公共交通ネットワーク	4.224
6	公園等の整備と維持管理	3.189	交通安全対策	4.212
7	防犯対策	3.173	福祉・介護相談支援体制	4.205
8	乳幼児への健康づくりの支援	3.167	介護予防・認知症対策	4.174
9	窓口サービス、相談業務体制	3.150	公共下水道施設の整備・適正管理	4.124
10	保育所整備や保育体制	3.147	計画的な都市(住環境)づくり	4.117
60	自治組織への加入促進・退会防止	2.826	多様なコミュニティ活動の支援	3.513
61	介護予防支援と介護保険料	2.824	町民のまちづくりへの参画	3.513
62	農業生産性の向上と担い手の確保	2.819	新たな住宅地開発	3.473
63	観光資源やイベントを活用した交流人口増加対策	2.752	多様性のある社会の実現	3.454
64	計画的な都市(住環境)づくり	2.727	広聴機会、広報等の情報発信	3.409
65	成田空港から近い利点を生かした国際観光	2.640	再生可能エネルギーの導入	3.404
66	路線バス等の公共交通ネットワーク	2.621	男女共同参画社会の形成	3.394
67	空き家等の活用	2.618	文化財等の保護と活用	3.391
68	安食駅の利便性	2.581	自治組織間のネットワークづくり	3.260
69	まちなか商店の活性化	2.507	自治組織への加入促進・退会防止	3.233

※「加重平均値」とは、満足度・重要度の水準を相対的に表すために、満足度・重要度の各々の段階に重みを設定し、重みを考慮した平均値を算出することを表します。本調査では満足度・重要度の5段階に、「満足・重要」からそれぞれ5点、4点、3点、2点、1点という重みを設定しました。

※      満足度が高く、重要度が高い施策。      満足度が低く、重要度が高い施策。

## 2)基本目標別の傾向

### (満足度)

- ・基本目標毎の施策の満足度の平均値をみると、「基本目標3：安全で安心できる元気なまちをつくる」が3.362ポイントで最も高く、次いで「基本目標1：子育てがしやすい元気なまちをつくる」が3.081ポイントで高い。
- ・一方で、「基本目標5：産業が活性化し賑わいのある元気なまちをつくる」が2.846ポイントで最も低く、次いで「基本目標2：生活環境が整った元気なまちをつくる」が2.950ポイントで低い。

### (重要度)

- ・基本目標毎の施策の重要度の平均値をみると、「基本目標3：安全で安心できる元気なまちをつくる」が4.186ポイントで最も高く、次いで「基本目標4：健康で生き生きと暮らせる元気なまちをつくる」が4.080ポイントで高い。
- ・一方で、「基本目標7：みんなの知恵と力で元気なまちをつくる」が3.416ポイントで最も低く、次いで「基本目標6：歴史と文化を誇り、心豊かに学び生きがいがある元気なまちをつくる」が3.682ポイントで低い。

満足度			重要度		
①	基本目標3	3.362	①	基本目標3	4.186
②	基本目標1	3.081	②	基本目標4	4.080
③	基本目標4	3.008	③	基本目標2	3.946
④	基本目標8	2.992	④	基本目標8	3.829
⑤	基本目標6	2.991	⑤	基本目標1	3.824
⑥	基本目標7	2.990	⑥	基本目標5	3.824
⑦	基本目標2	2.950	⑦	基本目標6	3.682
⑧	基本目標5	2.846	⑧	基本目標7	3.416



## (2)基本目標別の傾向

### 1)基本目標1:子育てがしやすい元気なまちをつくる

#### (満足度)

- ・基本目標毎の施策の満足度の平均値をみると、基本目標1は、3.081ポイントで、8項目中第2位。
- ・各施策の満足度（「満足」+「どちらかといえば満足」）は、「保育所整備や保育体制」が33.9%で最も高く、次いで「乳幼児への健康づくりの支援」が30.8%で高い。

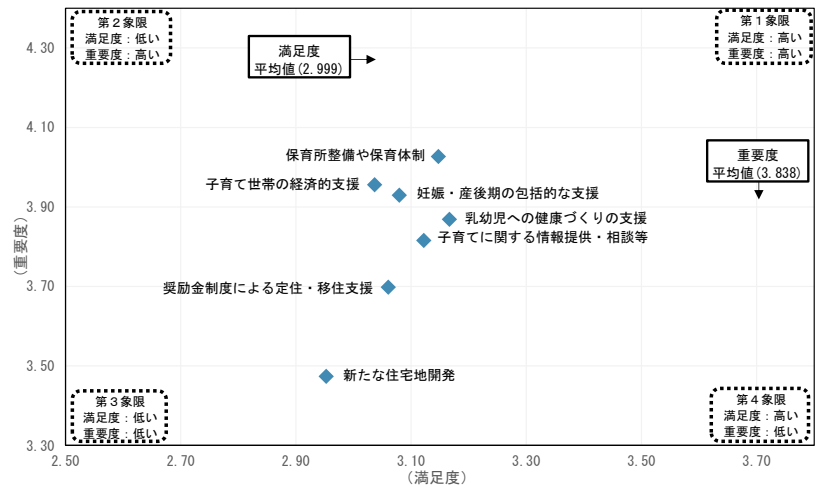
#### (重要度)

- ・基本目標毎の施策の重要度の平均値をみると、基本目標1は、3.824ポイントで、8項目中第5位。
- ・各施策の重要度（「重要」+「まあ重要」）は、「保育所整備や保育体制」が77.0%で最も高く、次いで「子育て世帯の経済的支援」が72.1%で高い。

■子育てがしやすい元気なまちをつくる

		現在の満足度					これからの重要度						
		満足	どちらかといえば満足	どちらでもない	どちらかといえば不満	不満	無回答	重要	まあ重要	普通	あまり重要ではない	重要でない	無回答
①-1	保育所整備や保育体制	8.4	25.5	50.9	7.8	2.4	5.0	47.1	29.9	14.2	1.6	1.9	5.3
①-2	子育て世帯の経済的支援	9.1	20.6	49.9	10.6	4.6	5.2	46.5	25.7	18.3	1.9	1.9	5.8
①-3	子育てに関する情報提供・相談等	9.1	19.5	59.3	4.0	2.8	5.3	37.2	29.4	24.0	2.1	2.1	5.3
②-1	妊娠・産後期の包括的な支援	8.3	17.6	61.9	4.0	2.7	5.6	41.9	29.1	20.9	1.5	1.5	5.2
②-2	乳幼児への健康づくりの支援	10.3	20.5	58.6	2.7	2.1	5.9	41.2	27.1	22.6	1.3	2.2	5.6
③-1	奨励金制度による定住・移住支援	10.5	15.8	57.5	6.9	4.1	5.2	35.8	26.4	23.6	5.3	3.5	5.3
③-2	新たな住宅地開発	7.1	13.9	61.2	8.3	4.3	5.3	28.3	24.9	27.9	8.4	5.6	4.9

満足度		重要度			
①	基本目標3	3.362	①	基本目標3	4.186
②	基本目標1	3.081	②	基本目標4	4.080
③	基本目標4	3.008	③	基本目標2	3.946
④	基本目標8	2.992	④	基本目標8	3.829
⑤	基本目標6	2.991	⑤	基本目標1	3.824
⑥	基本目標7	2.990	⑥	基本目標5	3.824
⑦	基本目標2	2.950	⑦	基本目標6	3.682
⑧	基本目標5	2.846	⑧	基本目標7	3.416



## 2)基本目標2:生活環境が整った元気なまちをつくる

### (満足度)

- ・基本目標毎の施策の満足度の平均値をみると、基本目標2は、2.950ポイントで、8項目中第7位。
- ・各施策の満足度（「満足」+「どちらかといえば満足」）は、「公園等の整備と維持管理」が36.1%で最も高く、次いで「道路の整備と維持管理」が35.0%で高い。

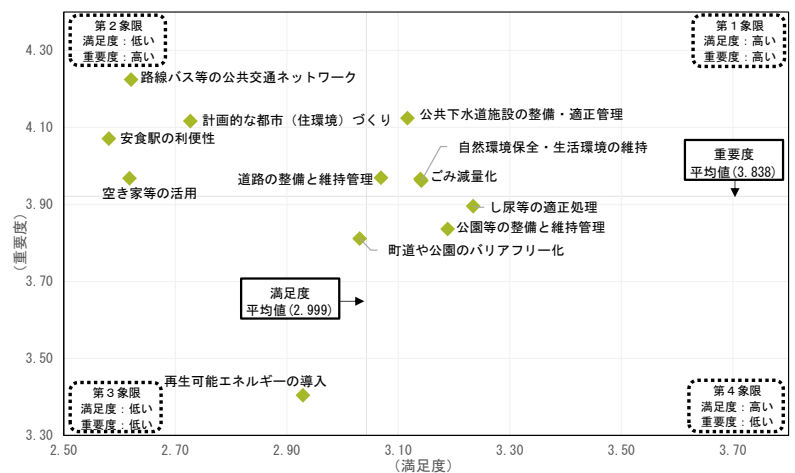
### (重要度)

- ・基本目標毎の施策の重要度の平均値をみると、基本目標2は、3.946ポイントで、8項目中第3位。
- ・各施策の重要度（「重要」+「まあ重要」）は、「路線バス等の公共交通ネットワーク」が79.9%で最も高く、次いで「計画的な都市（住環境）づくり」が78.9%で高い。

■生活環境の整った元気なまちをつくる

		現在の満足度						これからの重要度					
		満足	どちらかといえば満足	どちらでもない	どちらかといえば不満	不満	無回答	重要	まあ重要	普通	あまり重要ではない	重要でない	無回答
④-1	道路の整備と維持管理	10.8	24.2	39.2	16.5	5.6	3.7	42.5	31.1	18.6	1.8	0.7	5.3
④-2	公園等の整備と維持管理	10.0	26.1	45.9	11.4	4.0	2.7	35.8	30.2	26.4	1.9	0.4	5.2
④-3	町道や公園のバリアフリー化	9.0	18.0	51.5	13.6	4.6	3.4	35.8	29.2	26.3	2.4	1.6	4.7
④-4	安食駅の利便性	9.1	10.9	34.5	22.6	20.1	2.8	51.9	22.1	17.1	2.9	1.8	4.1
④-5	路線バス等の公共交通ネットワーク	8.0	12.1	37.2	21.8	18.7	2.2	56.9	23.0	14.0	1.3	1.0	3.7
⑤-1	空き家等の活用	5.5	3.8	55.2	20.5	12.7	2.4	38.2	35.0	20.1	2.4	1.0	3.4
⑤-2	計画的な都市(住環境)づくり	5.0	10.0	53.2	18.7	10.3	2.7	45.0	33.9	16.2	1.0	0.3	3.5
⑥-1	自然環境保全・生活環境の維持	10.5	19.9	51.6	11.8	3.7	2.5	38.2	33.0	23.3	1.3	0.4	3.7
⑥-2	再生可能エネルギーの導入	6.3	7.4	69.9	8.4	5.2	2.8	23.6	24.0	34.8	8.1	5.6	3.8
⑥-3	公共下水道施設の整備・適正管理	11.4	20.2	49.1	10.2	6.3	2.8	46.9	30.1	18.7	0.6	0.1	3.5
⑦-1	ごみ減量化	9.9	18.6	56.2	8.7	4.3	2.4	38.2	32.9	23.7	1.3	0.1	3.7
⑦-2	し尿等の適正処理	12.2	16.7	60.8	5.6	2.1	2.7	36.1	30.1	29.1	0.4	0.4	3.8

満足度			重要度		
①	基本目標3	3.362	①	基本目標3	4.186
②	基本目標1	3.081	②	基本目標4	4.080
③	基本目標4	3.008	③	基本目標2	3.946
④	基本目標8	2.992	④	基本目標8	3.829
⑤	基本目標6	2.991	⑤	基本目標1	3.824
⑥	基本目標7	2.990	⑥	基本目標5	3.824
⑦	基本目標2	2.950	⑦	基本目標6	3.682
⑧	基本目標5	2.846	⑧	基本目標7	3.416



### 3)基本目標3:安全で安心できる元気なまちをつくる

#### (満足度)

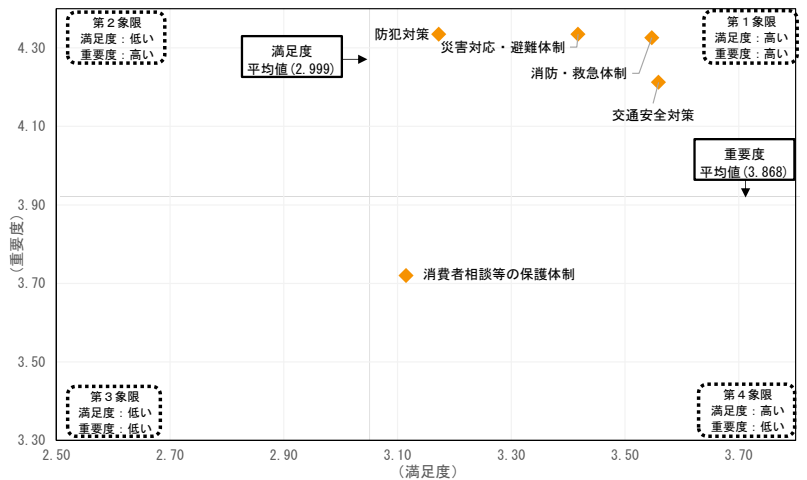
- ・基本目標毎の施策の満足度の平均値をみると、基本目標3は、3.362ポイントで、8項目中第1位。
- ・各施策の満足度（「満足」+「どちらかといえば満足」）は、「交通安全対策」が50.3%で最も高く、次いで「消防・救急体制」が49.6%で高い。

#### (重要度)

- ・基本目標毎の施策の重要度の平均値をみると、基本目標3は、4.186ポイントで、8項目中第1位。
- ・各施策の重要度（「重要」+「まあ重要」）は、「災害対応・避難体制」が86.3%で最も高く、次いで「消防・救急体制」「防犯対策」が85.1%で高い。

		現在の満足度					これからの重要度						
		満足	どちらかといえば満足	どちらでもない	どちらかといえば不満	不満	無回答	重要	まあ重要	普通	あまり重要ではない	重要でない	無回答
■安全で安心できる元気なまちをつくる													
⑧-1	災害対応・避難体制	17.4	27.9	41.9	7.1	3.4	2.4	56.9	29.4	10.2	0.1	0.6	2.8
⑧-2	消防・救急体制	19.8	29.8	42.2	3.8	2.5	1.9	56.6	28.5	11.7	0.1	0.3	2.8
⑨-1	防犯対策	13.4	20.2	46.3	12.2	5.9	1.9	58.1	27.0	11.1	0.7	0.3	2.8
⑨-2	交通安全対策	22.1	28.2	40.3	4.9	2.1	2.5	52.1	28.6	14.9	0.6	0.6	3.2
⑨-3	消費者相談等の保護体制	10.3	10.2	69.5	3.8	3.1	3.1	30.2	27.7	34.2	3.1	1.0	3.7

満足度			重要度		
①	基本目標3	3.362	①	基本目標3	4.186
②	基本目標1	3.081	②	基本目標4	4.080
③	基本目標4	3.008	③	基本目標2	3.946
④	基本目標8	2.992	④	基本目標8	3.829
⑤	基本目標6	2.991	⑤	基本目標1	3.824
⑥	基本目標7	2.990	⑥	基本目標5	3.824
⑦	基本目標2	2.950	⑦	基本目標6	3.682
⑧	基本目標5	2.846	⑧	基本目標7	3.416



#### 4)基本目標4:健康で生き生きと暮らせる元気なまちをつくる

##### (満足度)

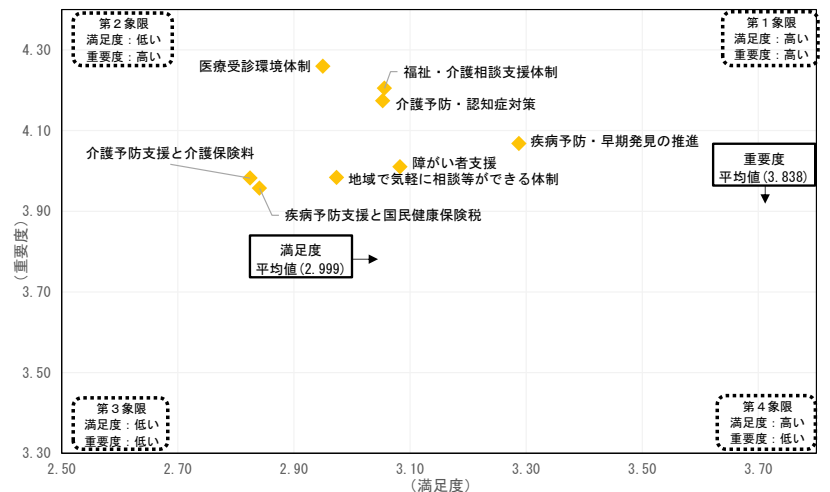
- ・基本目標毎の施策の満足度の平均値をみると、基本目標4は、3.008ポイントで、8項目中第3位。
- ・各施策の満足度（「満足」+「どちらかといえば満足」）は、「疾病予防・早期発見の推進」が36.9%で最も高く、次いで「医療受診環境体制」が26.0%が高い。

##### (重要度)

- ・基本目標毎の施策の重要度の平均値をみると、基本目標4は、4.080ポイントで、8項目中第2位。
- ・各施策の重要度（「重要」+「まあ重要」）は、「医療受診環境体制」が82.4%で最も高く、次いで「福祉・介護相談支援体制」「介護予防・認知症対策」が79.9%が高い。

		現在の満足度						これからの重要度					
		満足	どちらかといえば満足	どちらかでもない	どちらかといえば不満	不満	無回答	重要	まあ重要	普通	あまり重要ではない	重要でない	無回答
■健康で生き生きと暮らせる 元気なまちをつくる													
⑩-1	疾病予防・早期発見の推進	11.5	25.4	51.6	6.0	2.8	2.7	46.0	29.1	19.2	1.2	0.6	4.0
⑩-2	医療受診環境体制	10.9	15.0	44.4	19.8	7.5	2.4	56.2	26.3	12.8	0.6	0.3	3.8
⑪-1	福祉・介護相談支援体制	10.0	14.3	57.8	10.0	4.7	3.1	52.5	27.4	15.5	0.6	0.6	3.4
⑪-2	介護予防・認知症対策	10.2	12.5	59.9	10.3	4.0	3.1	50.6	29.4	14.7	1.2	0.4	3.7
⑪-3	障がい者支援	9.9	10.0	67.7	6.0	3.5	2.8	42.0	29.5	23.0	1.8	0.3	3.4
⑪-4	地域で気軽に相談等ができる体制	9.0	9.3	63.4	9.6	5.8	2.9	42.9	26.5	23.9	2.7	0.6	3.4
⑫-1	疾病予防支援と国民健康保険税	7.2	10.8	55.0	16.1	7.7	3.2	41.2	30.5	21.7	1.2	0.4	5.0
⑫-2	介護予防支援と介護保険料	8.3	8.4	56.0	16.1	7.2	4.0	43.1	29.9	20.4	0.7	0.6	5.3

満足度			重要度		
①	基本目標3	3.362	①	基本目標3	4.186
②	基本目標1	3.081	②	基本目標4	4.080
③	基本目標4	3.008	③	基本目標2	3.946
④	基本目標8	2.992	④	基本目標8	3.829
⑤	基本目標6	2.991	⑤	基本目標1	3.824
⑥	基本目標7	2.990	⑥	基本目標5	3.824
⑦	基本目標2	2.950	⑦	基本目標6	3.682
⑧	基本目標5	2.846	⑧	基本目標7	3.416



## 5)基本目標5:産業が活性化し賑わいのある元気なまちをつくる

### (満足度)

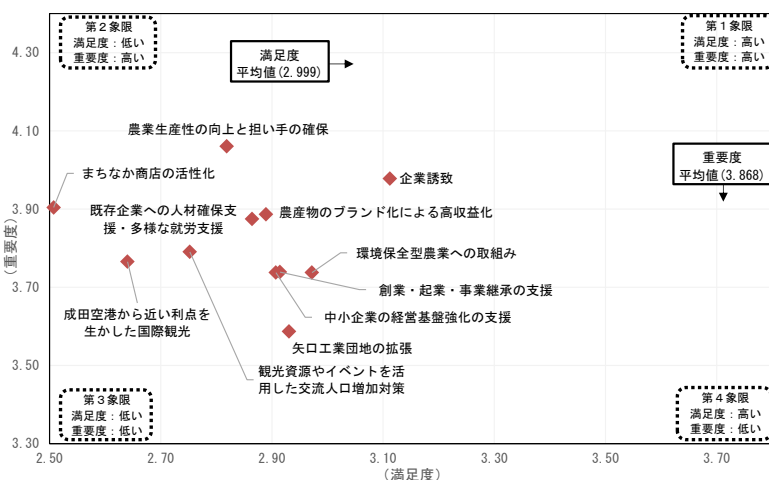
- ・基本目標毎の施策の満足度の平均値をみると、基本目標5は、2.846 ポイントで、8項目中第8位。
- ・各施策の満足度（「満足」+「どちらかといえば満足」）は、「企業誘致」が32.9%で最も高く、次いで「農産物のブランド化による高収益化」が15.3%で高い。

### (重要度)

- ・基本目標毎の施策の重要度の平均値をみると、基本目標5は、3.824 ポイントで、8項目中第6位。
- ・各施策の重要度（「重要」+「まあ重要」）は、「農業生産性の向上と担い手の確保」が74.5%で最も高く、次いで「企業誘致」が72.1%で高い。

		現在の満足度						これからの重要度					
		満足	どちらかといえば満足	どちらかでもない	どちらかといえば不満	不満	無回答	重要	まあ重要	普通	あまり重要ではない	重要でない	無回答
■産業が活性化し賑わいのある元気なまちをつくる													
⑬-1	農業生産性の向上と担い手の確保	6.8	7.2	61.9	13.0	7.2	3.8	46.0	28.5	20.1	0.6	0.7	4.1
⑬-2	農産物のブランド化による高収益化	7.4	8.0	63.9	11.8	5.0	4.0	37.0	30.2	25.5	2.5	1.0	3.7
⑬-3	環境保全型農業への取組み	8.1	5.3	73.7	5.6	2.9	4.3	31.6	29.4	31.1	2.1	1.0	4.9
⑭-1	中小企業の経営基盤強化の支援	6.5	4.7	72.6	9.4	2.8	4.0	31.0	30.1	31.4	1.5	1.3	4.7
⑭-2	創業・起業・事業継承の支援	7.2	4.7	72.6	7.4	4.0	4.1	30.4	30.4	32.2	1.6	0.7	4.7
⑭-3	まちなか商店の活性化	6.2	4.4	45.7	25.1	14.7	3.8	38.9	30.7	22.4	2.2	1.3	4.4
⑮-1	観光資源やイベントを活用した交流人口増加対策	6.5	8.6	56.5	14.9	9.3	4.3	35.0	29.2	26.7	2.5	2.4	4.3
⑮-2	成田空港から近い利点を生かした国際観光	6.3	6.6	52.1	18.9	11.8	4.3	36.0	27.9	24.2	4.7	3.1	4.1
⑯-1	矢口工業団地の拡張	7.7	7.1	68.0	9.4	3.5	4.3	28.2	25.4	34.4	5.3	2.7	4.1
⑯-2	企業誘致	14.3	18.6	45.3	11.2	7.1	3.5	41.0	31.1	21.1	1.8	1.5	3.5
⑯-3	既存企業への人材確保支援・多様な就労支援	7.1	5.3	68.1	9.9	5.6	4.0	36.1	30.2	27.7	0.9	0.9	4.1

満足度			重要度		
①	基本目標3	3.362	①	基本目標3	4.186
②	基本目標1	3.081	②	基本目標4	4.080
③	基本目標4	3.008	③	基本目標2	3.946
④	基本目標8	2.992	④	基本目標8	3.829
⑤	基本目標6	2.991	⑤	基本目標1	3.824
⑥	基本目標7	2.990	⑥	基本目標5	3.824
⑦	基本目標2	2.950	⑦	基本目標6	3.682
⑧	基本目標5	2.846	⑧	基本目標7	3.416



## 6)基本目標6:歴史と文化を誇り、心豊かに学び生きがいがある元気なまちをつくる

### (満足度)

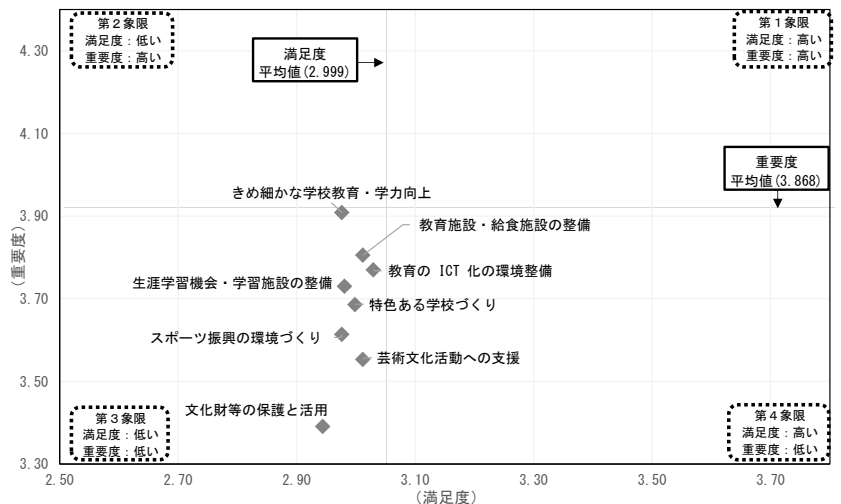
- ・基本目標毎の施策の満足度の平均値をみると、基本目標6は、2.991ポイントで、8項目中第5位。
- ・各施策の満足度（「満足」+「どちらかといえば満足」）は、「文化財等の保護と活用」が22.7%で最も高く、次いで「教育施設・給食施設の整備」が20.9%が高い。

### (重要度)

- ・基本目標毎の施策の重要度の平均値をみると、基本目標6は、3.682ポイントで、8項目中第7位。
- ・各施策の重要度（「重要」+「まあ重要」）は、「きめ細かな学校教育・学力向上」が68.7%で最も高く、次いで「教育施設・給食施設の整備」が64.2%が高い。

		現在の満足度					これからの重要度							
		満足	どちらかといえば満足	どちらでもない	どちらかといえば不満	不満	無回答	重要	まあ重要	普通	あまり重要ではない	重要でない	無回答	
■	歴史と文化を誇り、心豊かに学び生きがいがある元気なまちをつくる													
⑰-1	特色ある学校づくり	9.3	9.0	65.8	8.3	3.5	4.1	30.1	28.5	32.0	3.1	2.1	4.3	
⑰-2	きめ細かな学校教育・学力向上	9.1	8.8	64.7	9.1	4.0	4.1	38.6	30.1	24.6	1.0	1.3	4.3	
⑱-1	教育施設・給食施設の整備	10.2	10.8	61.1	9.7	4.6	3.7	34.8	29.4	27.7	1.9	2.1	4.1	
⑱-2	教育の ICT 化の環境整備	8.8	9.3	68.3	6.9	2.8	3.8	33.5	28.3	30.1	2.1	1.9	4.1	
⑲-1	生涯学習機会・学習施設の整備	8.8	7.8	66.7	9.3	4.0	3.4	29.2	31.3	32.3	1.8	1.5	4.0	
⑲-2	スポーツ振興の環境づくり	8.7	8.3	67.0	7.7	4.9	3.5	26.4	27.4	37.8	2.1	2.2	4.1	
⑳-1	芸術文化活動への支援	8.7	8.3	68.9	7.4	3.2	3.5	25.5	25.5	38.5	3.7	2.8	4.0	
⑳-2	文化財等の保護と活用	11.5	11.2	60.3	4.6	1.9	10.5	26.1	27.4	30.5	2.4	2.5	11.1	

満足度			重要度		
①	基本目標3	3.362	①	基本目標3	4.186
②	基本目標1	3.081	②	基本目標4	4.080
③	基本目標4	3.008	③	基本目標2	3.946
④	基本目標8	2.992	④	基本目標8	3.829
⑤	基本目標6	2.991	⑤	基本目標1	3.824
⑥	基本目標7	2.990	⑥	基本目標5	3.824
⑦	基本目標2	2.950	⑦	基本目標6	3.682
⑧	基本目標5	2.846	⑧	基本目標7	3.416



## 7)基本目標7:みんなの知恵と力で元気なまちをつくる

### (満足度)

- ・基本目標毎の施策の満足度の平均値をみると、基本目標7は、2.990ポイントで、8項目中第6位。
- ・各施策の満足度(「満足」+「どちらかといえば満足」)は、「広聴機会、広報等の情報発信」が20.6%で最も高く、次いで「多様なコミュニティ活動の支援」が19.9%で高い。

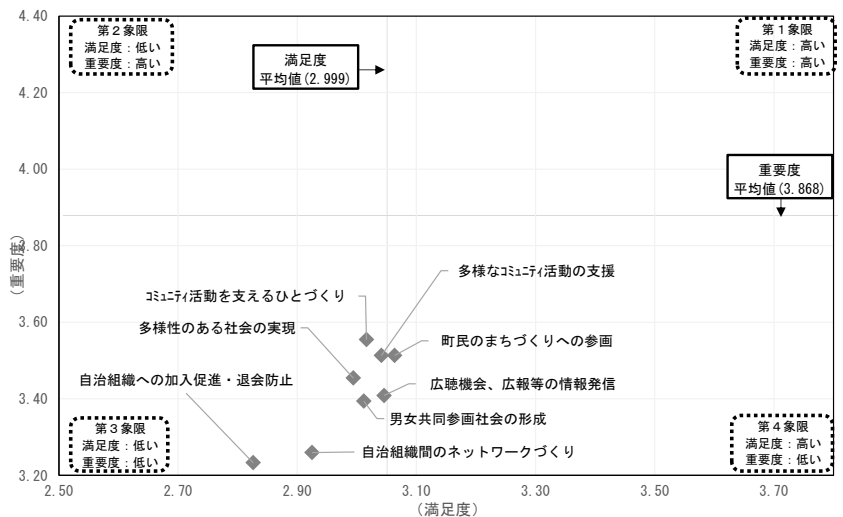
### (重要度)

- ・基本目標毎の施策の重要度の平均値をみると、基本目標7は、3.416ポイントで、8項目中第8位。
- ・各施策の重要度(「重要」+「まあ重要」)は、「コミュニティ活動を支えるひとづくり」が52.8%で最も高く、次いで「多様なコミュニティ活動の支援」が52.4%で高い。

■みんなの知恵と力で元気なまちをつくる

		現在の満足度						これからの重要度					
		満足	どちらかといえば満足	どちらかでもない	どちらかといえば不満	不満	無回答	重要	まあ重要	普通	あまり重要ではない	重要でない	無回答
㉑-1	多様なコミュニティ活動の支援	8.8	11.1	65.6	8.0	2.8	3.7	22.6	29.8	37.2	2.8	2.2	5.5
㉑-2	コミュニティ活動を支えるひとづくり	9.7	7.8	67.8	7.5	3.1	4.0	23.9	28.9	37.2	3.5	1.8	4.7
㉒-1	自治組織への加入促進・退会防止	7.2	4.3	66.5	11.7	6.5	3.8	20.5	18.7	39.5	10.5	6.3	4.4
㉒-2	自治組織間のネットワークづくり	7.5	5.8	70.6	7.7	4.6	3.8	19.0	19.5	43.8	8.1	5.3	4.3
㉓-1	広聴機会、広報等の情報発信	8.8	11.8	65.9	5.9	3.5	4.0	21.8	21.7	43.7	5.5	3.1	4.3
㉓-2	町民のまちづくりへの参画	8.4	10.3	70.1	5.5	1.9	3.8	22.7	27.1	39.5	4.3	2.1	4.3
㉓-3	男女共同参画社会の形成	8.0	6.6	73.5	6.3	1.8	3.8	21.4	23.0	42.5	4.4	4.1	4.6
㉓-4	多様性のある社会の実現	8.6	5.3	73.2	6.6	2.7	3.7	25.8	21.1	39.2	4.6	5.2	4.1

満足度			重要度		
①	基本目標3	3.362	①	基本目標3	4.186
②	基本目標1	3.081	②	基本目標4	4.080
③	基本目標4	3.008	③	基本目標2	3.946
④	基本目標8	2.992	④	基本目標8	3.829
⑤	基本目標6	2.991	⑤	基本目標1	3.824
⑥	基本目標7	2.990	⑥	基本目標5	3.824
⑦	基本目標2	2.950	⑦	基本目標6	3.682
⑧	基本目標5	2.846	⑧	基本目標7	3.416



## 8)基本目標8:健全な行財政運営を行う元気なまちをつくる

### (満足度)

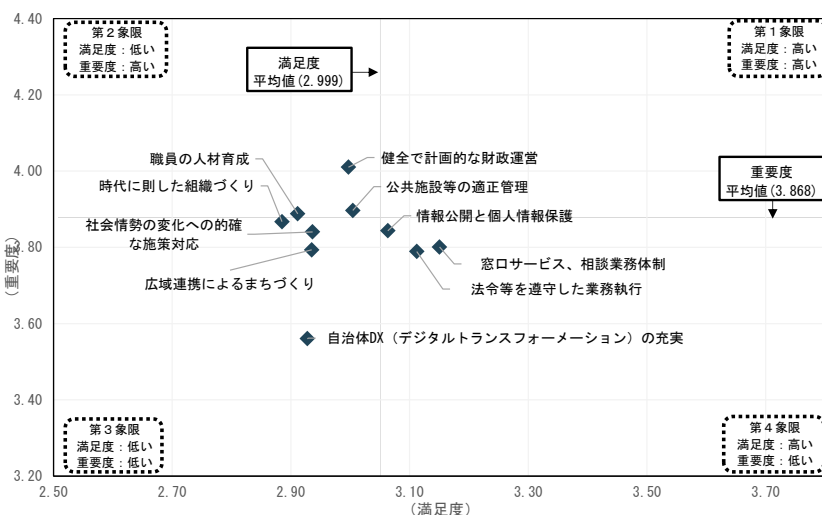
- ・基本目標毎の施策の満足度の平均値をみると、基本目標8は、2.992ポイントで、8項目中第4位。
- ・各施策の満足度(「満足」+「どちらかといえば満足」)は、「窓口サービス、相談業務体制」が30.7%で最も高く、次いで「法令等を遵守した業務執行」が20.9%で高い。

### (重要度)

- ・基本目標毎の施策の重要度の平均値をみると、基本目標8は、3.829ポイントで、8項目中第4位。
- ・各施策の重要度(「重要」+「まあ重要」)は、「健全で計画的な財政運営」が70.6%で最も高く、次いで「職員の人材育成」が67.1%で高い。

		現在の満足度						これからの重要度						
		満足	どちらかといえば満足	どちらでもない	どちらかといえば不満	不満	無回答	重要	まあ重要	普通	あまり重要ではない	重要でない	無回答	
■健全な行財政運営を行う 元気なまちをつくる														
⑭-1	職員の人材育成	9.0	8.4	61.8	10.2	6.8	3.8	39.4	27.7	26.1	1.0	0.6	5.2	
⑭-2	窓口サービス、相談業務体制	12.4	18.3	53.1	8.0	4.7	3.5	34.1	28.9	30.5	1.2	0.1	5.2	
⑭-3	自治体 DX(デジタルトランスフォーメーション)の充実	8.3	5.5	70.5	6.8	4.6	4.4	27.6	22.7	40.1	3.2	0.4	5.9	
⑮-1	情報公開と個人情報保護	10.5	8.6	68.9	5.0	3.1	4.0	37.8	26.3	29.5	0.7	0.6	5.2	
⑮-2	法令等を遵守した業務執行	11.8	9.1	68.7	3.2	2.9	4.1	37.3	21.7	34.4	1.0	0.4	5.2	
⑯-1	健全で計画的な財政運営	10.9	8.1	63.3	9.1	4.6	4.0	47.6	23.0	23.0	0.7	0.3	5.3	
⑯-2	公共施設等の適正管理	10.6	9.6	62.4	8.4	5.0	4.0	39.1	27.4	27.6	0.7	0.3	4.9	
⑰-1	社会情勢の変化への的確な施策対応	9.1	7.4	65.0	9.1	5.0	4.3	37.5	26.4	30.1	0.3	0.3	5.5	
⑰-2	広域連携によるまちづくり	9.1	6.9	65.5	9.6	4.4	4.4	33.5	29.9	30.2	0.3	0.9	5.2	
⑰-3	時代に則した組織づくり	9.6	6.2	63.1	9.6	7.2	4.3	38.6	27.6	26.5	1.3	0.9	5.0	

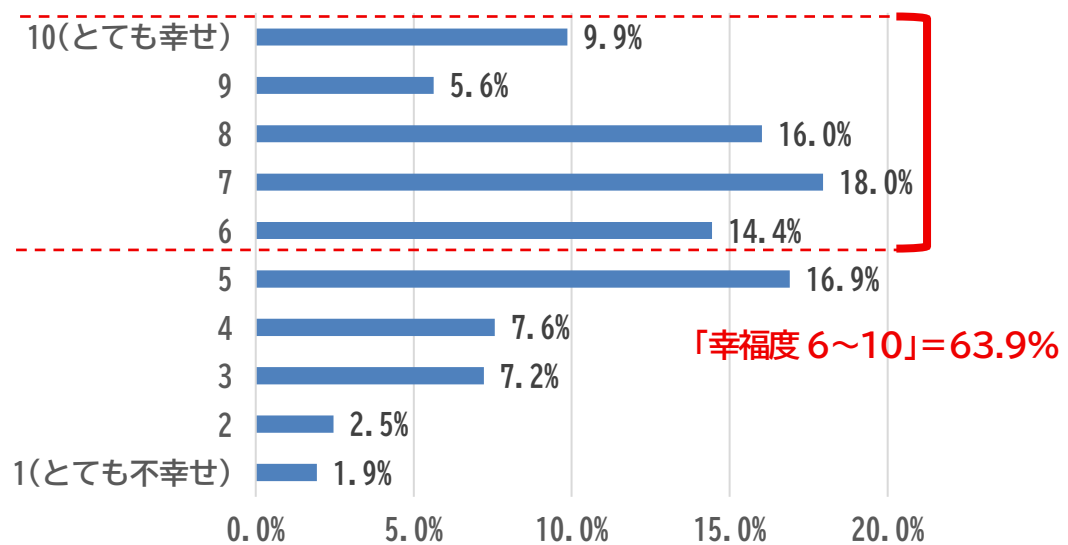
満足度			重要度		
①	基本目標3	3.362	①	基本目標3	4.186
②	基本目標1	3.081	②	基本目標4	4.080
③	基本目標4	3.008	③	基本目標2	3.946
④	基本目標8	2.992	④	基本目標8	3.829
⑤	基本目標6	2.991	⑤	基本目標1	3.824
⑥	基本目標7	2.990	⑥	基本目標5	3.824
⑦	基本目標2	2.950	⑦	基本目標6	3.682
⑧	基本目標5	2.846	⑧	基本目標7	3.416



## 2-6 あなたの「幸福度=しあわせ」について

### (1)問6:現在、幸せだと感じているか

- ・現在の幸福度に関して、「1=とても不幸せ」、「10=とても幸せ」の10段階評価として、最も多い評価は「7」で18.0%（無回答除く）となっており、次いで「5」が16.9%、「8」が16.0%であった。  
「10（とても幸せ）」は9.9%、そして「6」は14.4%で、比較的ポジティブな回答が目立つ結果となった。
- ・一方で、「1（とても不幸せ）」と「2」はそれぞれ1.9%と2.5%にとどまり、非常に低い評価をつけた回答は少数であった。
- ・どちらかというとも幸せと感じている回答（幸福度6~10）は63.9%で、全体の2/3程度となっている。



## (2)問7:項目ごとの「幸福度=しあわせ」

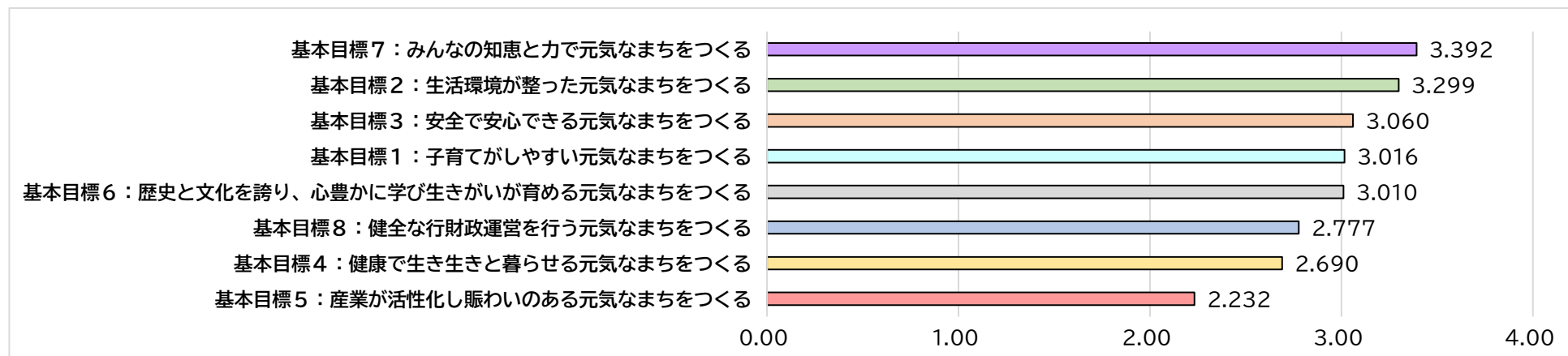
・幸福度について、加重平均値による相対的な比較を行った。

※「加重平均値」とは、満足度・重要度の水準を相対的に表すために、幸福度の各々の段階に重みを設定し、重みを考慮した平均値を算出することを表す。本項目では幸福度の5段階に、「非常にあてはまる」からそれぞれ5点、4点、3点、2点、1点という重みを設定した。

### 1)基本目標毎の幸福度

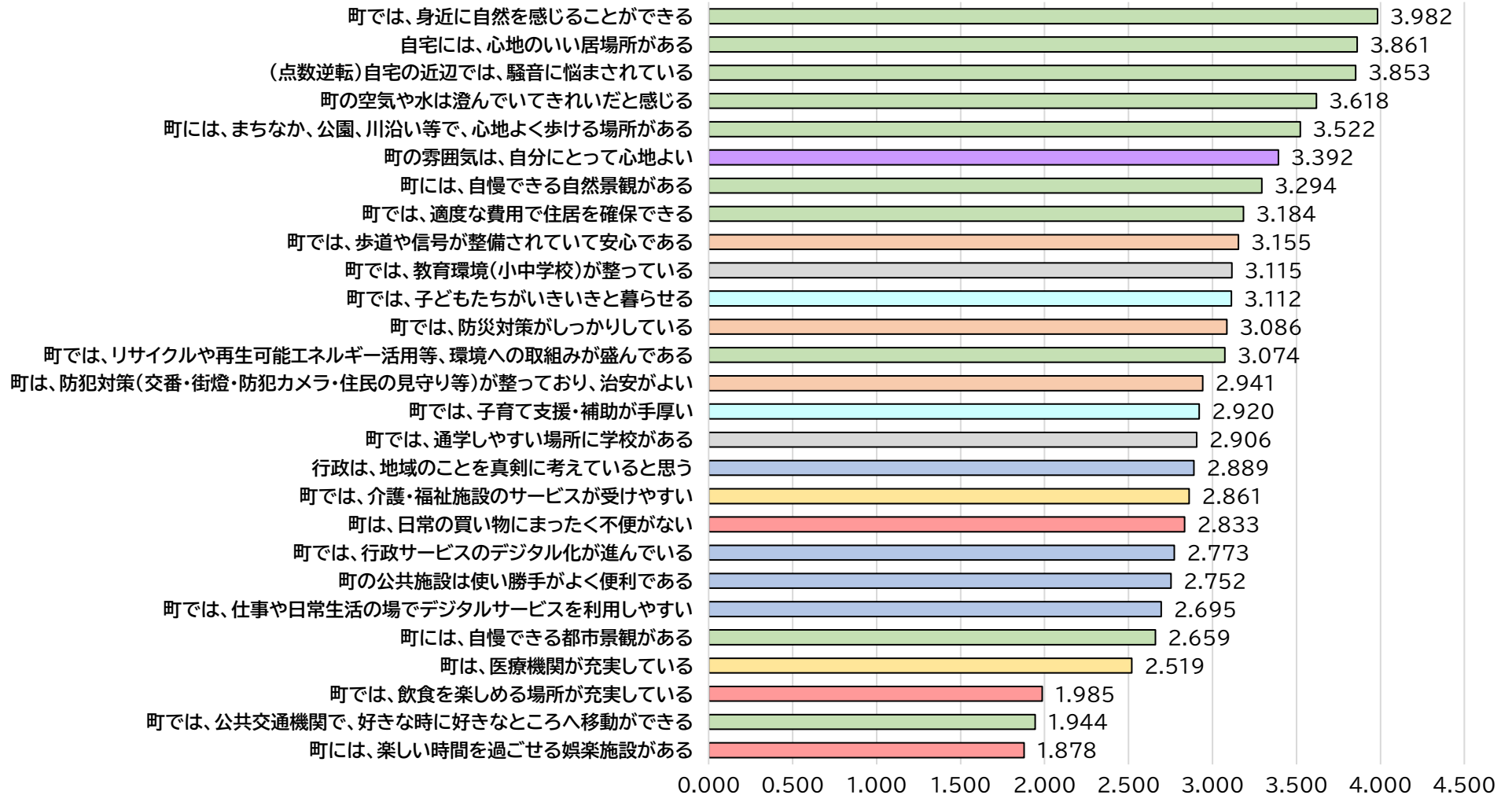
・基本目標毎の幸福度の平均をみると、「基本目標 7:みんなの知恵と力で元気なまちをつくる」が 3.392 で最も高く、「基本目標 5:産業が活性化し賑わいのある元気なまちをつくる」が 2.232 で最も低い。

(全項目平均は、2.993)



## 2)幸福度各項目の幸福度

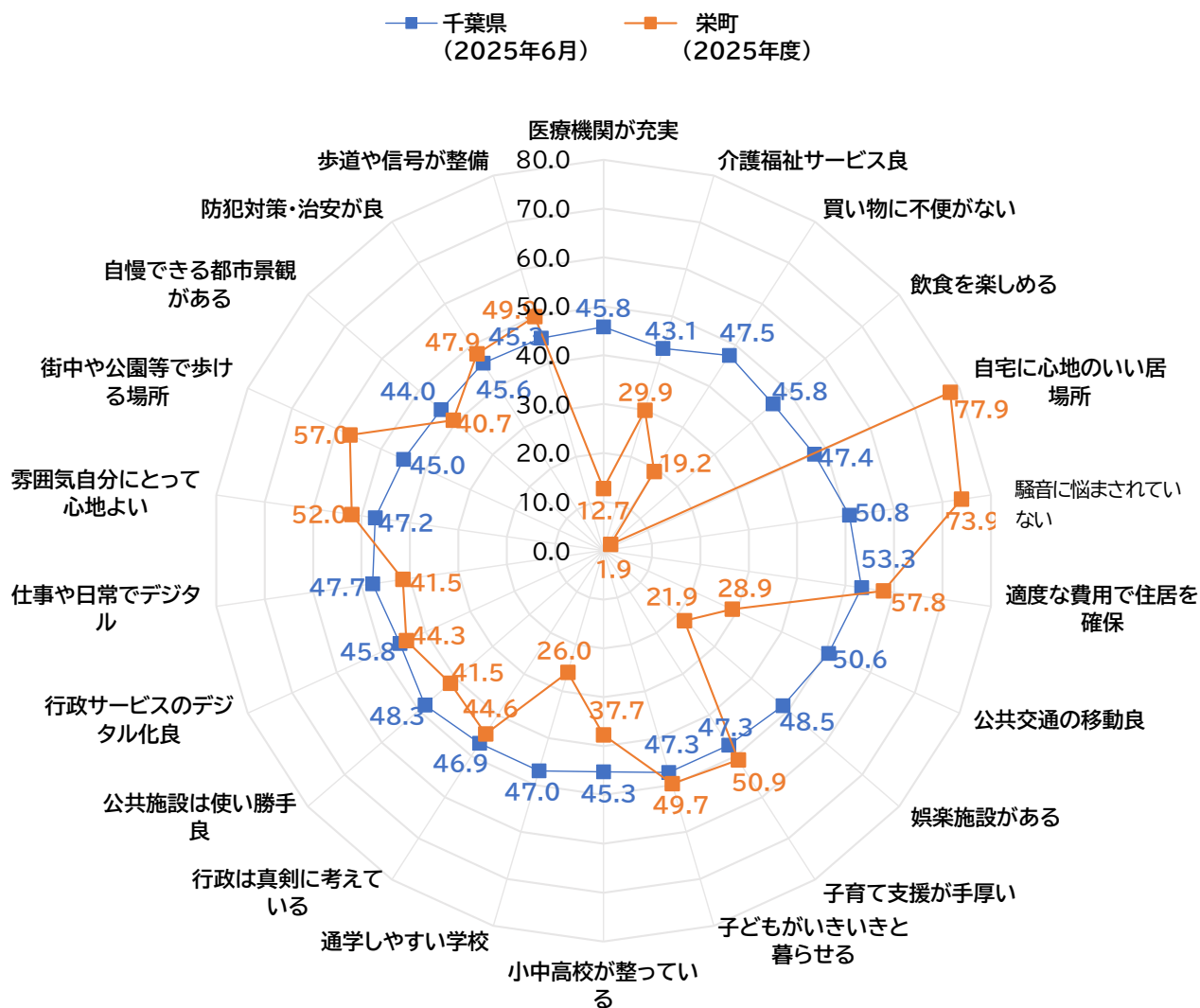
・基本目標毎の幸福度の平均をみると、「町では、身近に自然を感じることができる」が3.982で最も高く、「町には、楽しい時間を過ごせる娯楽施設がある」が1.878で最も低い。



### 3)千葉県平均値との比較

デジタル庁のHPで公表している千葉県平均値と町民の意識を比較すると、「自宅に心地のいい居場所がある」や「騒音に悩まされていない」「街中や公園等で心地よく歩ける場所がある」といった項目は、町民の幸福度が千葉県平均を上回っています。

一方、「飲食を楽しめる」「医療機関が充実」「買い物に不便がない」といった項目は、町民の幸福度が千葉県平均を下回っています。



# 調査票

## 町民意識調査票

### 栄町のまちづくりについて皆さまの声を聞かせください

—町民意識調査へのご協力のお願い—

町民の皆さまには、日頃より町政に対するご理解とご協力をいただき、誠にありがとうございます。

町では、まちづくりの基本的な方向を示す「栄町第5次総合計画」を平成31年に策定し、「ひとが元気 まちが元気 みんなでつくる 水と緑のふるさと さかえ」を将来像に掲げ、その実現に向けて政策を計画的に進めてまいりました。

この計画期間中、全国的にも少子高齢化に伴う急速な人口減少や、激甚化・頻発化する大規模災害、新型コロナウイルス感染症の経験を契機としたライフスタイルの変化など、社会情勢が大きく変化しています。

当町においても、依然として少子高齢化や人口減少が進み、国立社会保障・人口問題研究所が公表した将来人口を基に町で推計したところ、20年後の令和27年には、令和7年6月1日時点の人口19,498人より約7,000人減少し、12,399人になると見込まれています。このため、多様な分野での担い手不足や、地域経済の縮小、さらには公共インフラや社会保障費の維持などに様々な影響が及ぶことが懸念されています。

人口減少を緩やかにしていくためには、社会情勢等による課題に適切に対応し、町民の安全・安心な暮らしを確保するとともに、「いつまでも住み続けたい」と思えるまちづくりや、「町外の人からは住みたい」と思われるまちづくりをしていく必要があります。

特に、成田空港の更なる機能強化や千葉ニュータウンへの大型企業の進出などは、人口増加や経済波及効果が期待されるため、この好機を最大限に活かし将来的な地域の産業や経済の活性化に繋げていきたいと考えています。

令和9年度からスタートする栄町第6次総合計画ではこのような背景を踏まえ、令和6年度に策定した栄町人口ビジョンに掲げる20年後の目標人口16,000人（2045年）の達成を長期的な目標として見据え、「持続可能なまち」として目指すべき将来の姿を示し、新しい総合計画を策定することとしています。

この調査は、次期計画の策定にあたり、まちづくりに対する町民の皆さまのご意見や、ご要望を伺い、まちづくりに役立てることを目的としています。

なお、調査は、町内にお住まいの満16歳以上の方、2,000人を無作為に抽出しましたところ、あなたさまを対象とさせていただくこととなりました。調査は無記名で行い、結果は統計的に処理されますので、個人が特定されることはありません。率直なご意見をお聞いただければ幸いです。

ご多忙の折、恐縮ではございますが、今後のまちづくりのために重要な調査でありますので、調査の趣旨をご理解いただき、ご協力くださいますようお願い申し上げます。

令和7年7月

栄町長 橋本 浩

### 調査票記入にあたってのお願い

1. あて名に書かれたご本人がお答えください。なお、ご本人がやむを得ない事情によりお答えできない場合は、ご家族のうちどなたかが回答いただいても結構ですが、その場合は、実際の回答していただく方の立場でお答えください。
2. 記入の方法は、該当する番号を1つ選んで○で囲んでください。回答数が指定されている場合は、その数だけ選んで、番号を○で囲んでください。また、番号を記入する場合は、指定されている数だけ該当する番号を記入してください。
3. お答えに該当するものがない場合は、「その他（            ）」に具体的に記入してください。
4. 本調査は、調査票への記入或いはインターネットでご回答いただけます。ご回答は、**8月8日（金）まで**にお願いいたします。  
調査票にご記入いただいた場合は、同封の封筒に入れご投函（切手不要）ください。

インターネットでの回答を希望する方は、以下のURLにアクセスし、調査票に4桁の ID 番号を入力してください。

※ID 番号は重複回答を防止するための番号です。個人を特定するものではありません。

<https://www.town.sakae.chiba.jp/mailform.php?code=93>



ID番号 1234 ←サンプル

《調査についてのお問い合わせ》

栄町企画財政課 企画広報班

☎33-7773



## 2. 栄町の住みやすさについてお伺いします。

問 1 あなたにとって、現在の栄町の住み心地はいかがですか。次の中から1つ選んでください。

- |                  |                  |
|------------------|------------------|
| 1. 非常に住みやすい      | 4. どちらかといえば住みにくい |
| 2. どちらかといえば住みやすい | 5. 非常に住みにくい      |
| 3. どちらともいえない     | 6. その他 ( )       |

問 2 あなたは、これからも栄町に住みたいと思いますか。次の中から1つ選んでください。

- |                         |                            |                        |
|-------------------------|----------------------------|------------------------|
| 1. ずっと住みたい<br>⇒付問 2-1 へ | 3. できれば住みたくない<br>⇒付問 2-2 へ | 5. どちらともいえない<br>⇒問 3 へ |
| 2. 当分は住みたい              | 4. 住みたくない                  |                        |

問 2 で「1. ずっと住みたい」「2. 当分は住みたい」と答えた方にお伺いします。

付問 2-1 住みたいと思う理由は何ですか。次の中から3つ以内で選んでください。

- |                           |                 |
|---------------------------|-----------------|
| 1. 住み慣れている                | 9. 災害の対策が充実している |
| 2. 道路・上下水道など都市施設が充実している   | 10. 医療施設が整っている  |
| 3. 自然が多く環境がよい             | 11. まちの発展が期待できる |
| 4. 近所づきあいが良好である           | 12. 町のイメージがよい   |
| 5. 買物などの日常生活が便利           | 13. 仕事（学校）の都合   |
| 6. 子どもの教育環境がよい            | 14. 家族の都合       |
| 7. 交通の便がよい（鉄道・バス・道路など）    | 15. その他 ( )     |
| 8. ショッピングセンターや総合病院が生活圏にある |                 |

問 2 で「3. できれば住みたくない」「4. 住みたくない」と答えた方にお伺いします。

付問 2-2 住みたくないと思う理由は何ですか。次の中から3つ以内で選んでください。

- |                           |                  |
|---------------------------|------------------|
| 1. なじめない                  | 9. 災害の対策が充実していない |
| 2. 道路・上下水道など都市施設が充実していない  | 10. 医療施設が整っていない  |
| 3. 自然が少なく環境がよくない          | 11. まちの発展が期待できない |
| 4. 近所づきあいが良好でない           | 12. 町のイメージが悪い    |
| 5. 買物などの日常生活が不便           | 13. 仕事（学校）の都合    |
| 6. 子どもの教育環境が悪い            | 14. 家族の都合        |
| 7. 交通の便が悪い（鉄道・バス・道路など）    | 15. その他 ( )      |
| 8. ショッピングセンターや総合病院が生活圏にない |                  |

### 3. 栄町に対する将来の町のイメージについてお伺いします。

問3 あなたが望ましい（住み続けたい）と思う町のイメージを表す言葉として、ふさわしいと思うものは何ですか。次の中から3つ以内で選んでください。

- |            |             |                                 |
|------------|-------------|---------------------------------|
| 1. 明るい     | 8. 自然あふれる   | 15. 安らぎのある                      |
| 2. 元気な     | 9. ふるさと感じる  | 16. 親しみやすい                      |
| 3. 安心・安全な  | 10. 伝統のある   | 17. あたたかい                       |
| 4. 思いやりのある | 11. 落ち着きのある | 18. 幸せを感じられる                    |
| 5. 心豊かな    | 12. にぎやかな   | 19. 未来につながる                     |
| 6. 活気ある    | 13. 静かな     | 20. 希望がもてる                      |
| 7. 魅力的な    | 14. 豊かな     | 21. その他（                      ） |

### 4. 今後のまちづくりについてお伺いします。

問4 栄町の人口は、国立社会保障・人口問題研究所が公表した将来人口を基に町で推計したところ、生産年齢人口など若者を中心に令和27年には今より7,000人程減ってしまうと見込まれています。このため、あらゆる分野での担い手不足や地域経済の縮小、公共インフラや社会保障費の維持などの、行政サービスの低下が懸念されています。

そこで、若い世代の人口を減少させない（転出者を減らして転入者を増やす）ために重要だと思うことは何だと思いませんか。次の中から3つ以内で選んでください。

- |                |                                 |
|----------------|---------------------------------|
| 1. 妊娠・出産支援の充実  | 9. 自然環境の保全                      |
| 2. 子育て・育児支援の充実 | 10. 起業・創業支援の充実                  |
| 3. 雇用機会の創出     | 11. 公共交通の利便性の向上                 |
| 4. 新しい住宅地の開発   | 12. 地域イベントの充実                   |
| 5. 転入等奨励金制度の充実 | 13. 出会いの場の創出                    |
| 6. 教育環境の充実     | 14. 運動施設の誘致                     |
| 7. 地域の魅力向上     | 15. 商業施設の誘致                     |
| 8. 安全安心対策の強化   | 16. その他（                      ） |

## 5. 町の施策についてお伺いします。

問5 あなたは、次の項目（①～⑳）の町の施策について、どの程度満足されていますか。

また、今後どのくらい重要だと思いますか。

「現在の満足度」は日ごろの印象や日常生活から、「これからの重要度」は町全体のことをお考えいただきながら、あなたのお考えに最もよくあてはまる「現在の満足度」と「これからの重要度」をそれぞれ1つずつ選んで○をつけてください。

※（ ）は第5次総合計画後期基本計画での新しい主な取組内容等です。

項 目	現在の満足度					これからの重要度				
	満 足	どちらかといえば満足	どちらでもない	どちらかといえば不満	不 満	重 要	まあ重要	普 通	あまり重要ではない	重要でない
（記入例） 「現在の満足度」と「これからの重要度」それぞれ1つずつ○を記載してください。	1	②	3	4	5	①	2	3	4	5
<b>基本目標1：子育てがしやすい元気なまちをつくる</b>										
①-1 保育所整備や保育体制 （R6年度 小規模保育事業所の開設1件）	1	2	3	4	5	1	2	3	4	5
①-2 子育て世帯の経済的支援 （R5年度 高校生医療費現物給付の開始）	1	2	3	4	5	1	2	3	4	5
①-3 子育てに関する情報提供・相談等 （R5年度 子ども家庭センター設置 LINEによる相談体制の構築）	1	2	3	4	5	1	2	3	4	5
②-1 妊娠・産後期の包括的な支援 （R5年度 保健師、助産師等による伴走型 相談支援の実施）	1	2	3	4	5	1	2	3	4	5
②-2 乳幼児への健康づくりの支援 （R7年度 5歳児健診の開始）	1	2	3	4	5	1	2	3	4	5
③-1 奨励金制度による定住・移住支援	1	2	3	4	5	1	2	3	4	5
③-2 新たな住宅地開発 （R4年度より社会動態が増加で推移）	1	2	3	4	5	1	2	3	4	5
<b>基本目標2：生活環境が整った元気なまちをつくる</b>										
④-1 道路の整備と維持管理 （R7年度 前新田地区及び通学路の整備）	1	2	3	4	5	1	2	3	4	5
④-2 公園等の整備と維持管理 （R7年度 安食台第一近隣公園の防災機能 整備）	1	2	3	4	5	1	2	3	4	5
④-3 町道や公園のバリアフリー化	1	2	3	4	5	1	2	3	4	5
④-4 安食駅の利便性 （R9年度を目途に北口改札整備）	1	2	3	4	5	1	2	3	4	5
④-5 路線バス等の公共交通ネットワーク （R7年度7月 日医大方面実験運行開始）	1	2	3	4	5	1	2	3	4	5

項 目	現在の満足度					これからの重要度				
	満 足	ど ち ら か と い え ば 満 足	ど ち ら で も な い	ど ち ら か と い え ば 不 満	不 満	重 要	ま め 重 要	普 通	あ ま り 重 要 で は な い	重 要 で な い
⑤-1 空き家等の活用	1	2	3	4	5	1	2	3	4	5
⑤-2 計画的な都市（住環境）づくり	1	2	3	4	5	1	2	3	4	5
⑥-1 自然環境保全・生活環境の維持	1	2	3	4	5	1	2	3	4	5
⑥-2 再生可能エネルギーの導入 （R5年度 公用車エコカー導入）	1	2	3	4	5	1	2	3	4	5
⑥-3 公共下水道施設の整備・適正管理	1	2	3	4	5	1	2	3	4	5
⑦-1 ごみ減量化	1	2	3	4	5	1	2	3	4	5
⑦-2 し尿等の適正処理 （R9年度 次期処理施設完成）	1	2	3	4	5	1	2	3	4	5
<b>基本目標3：安全で安心できる元気なまちをつくる</b>										
⑧-1 災害対応・避難体制 （R7年度 学校体育館すべてにエアコンの設置）	1	2	3	4	5	1	2	3	4	5
⑧-2 消防・救急体制 （R5年度 救急車に自動心臓マッサージ器を機搭載）	1	2	3	4	5	1	2	3	4	5
⑨-1 防犯対策 （R6年度 地域団体等へ防犯カメラ設置補助創設）	1	2	3	4	5	1	2	3	4	5
⑨-2 交通安全対策 （R5年から2年連続交通事故発生件数が人口1万人あたり県下最小）	1	2	3	4	5	1	2	3	4	5
⑨-3 消費者相談等の保護体制	1	2	3	4	5	1	2	3	4	5
<b>基本目標4：健康で生き生きと暮らせる元気なまちをつくる</b>										
⑩-1 疾病予防・早期発見の推進	1	2	3	4	5	1	2	3	4	5
⑩-2 医療受診環境体制	1	2	3	4	5	1	2	3	4	5
⑪-1 福祉・介護相談支援体制	1	2	3	4	5	1	2	3	4	5
⑪-2 介護予防・認知症対策 （R4年度 高齢者の保健事業と介護予防の一体的な支援の開始）	1	2	3	4	5	1	2	3	4	5
⑪-3 障がい者支援	1	2	3	4	5	1	2	3	4	5
⑪-4 地域で気軽に相談等ができる体制	1	2	3	4	5	1	2	3	4	5

項 目	現在の満足度					これからの重要度				
	満 足	どちらかといえば満足	どちらでもない	どちらかといえば不満	不 満	重 要	まあ重要	普 通	あまり重要ではない	重要でない
⑫-1 疾病予防支援と国民健康保険税	1	2	3	4	5	1	2	3	4	5
⑫-2 介護予防支援と介護保険料	1	2	3	4	5	1	2	3	4	5

**基本目標5：産業が活性化し賑わいのある元気なまちをつくる**

⑬-1 農業生産性の向上と担い手の確保 (R5年度 新規就農者5名)	1	2	3	4	5	1	2	3	4	5
⑬-2 農産物のブランド化による高収益化	1	2	3	4	5	1	2	3	4	5
⑬-3 環境保全型農業への取組み	1	2	3	4	5	1	2	3	4	5
⑭-1 中小企業の経営基盤強化の支援	1	2	3	4	5	1	2	3	4	5
⑭-2 創業・起業・事業継承の支援 (R5年度 創業支援補助金制度の申請 6件)	1	2	3	4	5	1	2	3	4	5
⑭-3 まちなか商店の活性化	1	2	3	4	5	1	2	3	4	5
⑮-1 観光資源やイベントを活用した交流 人口増加対策	1	2	3	4	5	1	2	3	4	5
⑮-2 成田空港から近い利点を生かした国 際観光	1	2	3	4	5	1	2	3	4	5
⑯-1 矢口工業団地の拡張	1	2	3	4	5	1	2	3	4	5
⑯-2 企業誘致 (R5年度 大型ドラッグストア進出)	1	2	3	4	5	1	2	3	4	5
⑯-3 既存企業への人材確保支援・多様な 就労支援	1	2	3	4	5	1	2	3	4	5

**基本目標6：歴史と文化を誇り、心豊かに学び生きがいがある元気なまちをつくる**

⑰-1 特色ある学校づくり	1	2	3	4	5	1	2	3	4	5
⑰-2 きめ細かな学校教育・学力向上	1	2	3	4	5	1	2	3	4	5
⑱-1 教育施設・給食施設の整備 (R5年度 安食小学校グラウンド拡張工事)	1	2	3	4	5	1	2	3	4	5
⑱-2 教育のICT化の環境整備	1	2	3	4	5	1	2	3	4	5
⑲-1 生涯学習機会・学習施設の整備	1	2	3	4	5	1	2	3	4	5
⑲-2 スポーツ振興の環境づくり	1	2	3	4	5	1	2	3	4	5
⑳-1 芸術文化活動への支援	1	2	3	4	5	1	2	3	4	5

項 目	現在の満足度					これからの重要度				
	満 足	ど ち ら か と い え ば 満 足	ど ち ら で も ない	ど ち ら か と い え ば 不 満	不 満	重 要	ま あ 重 要	普 通	あ ま り 重 要 で は ない	重 要 で ない
⑳-2 文化財等の保護と活用	1	2	3	4	5	1	2	3	4	5

**基本目標7：みんなの知恵と力で元気なまちをつくる**

㉑-1 多様なコミュニティ活動の支援	1	2	3	4	5	1	2	3	4	5
㉑-2 コミュニティ活動を支えるひとづくり	1	2	3	4	5	1	2	3	4	5
㉒-1 自治組織への加入促進・退会防止	1	2	3	4	5	1	2	3	4	5
㉒-2 自治組織間のネットワークづくり	1	2	3	4	5	1	2	3	4	5
㉓-1 広聴機会、広報等の情報発信 (R4年度 町長座談会、懇談室の創設)	1	2	3	4	5	1	2	3	4	5
㉓-2 町民のまちづくりへの参画 (R7年度 こどもまちづくり助成金制度 住民活動応援補助金制度創設)	1	2	3	4	5	1	2	3	4	5
㉓-3 男女共同参画社会の形成	1	2	3	4	5	1	2	3	4	5
㉓-4 多様性のある社会の実現	1	2	3	4	5	1	2	3	4	5


**基本目標8：健全な行財政運営を行う元気なまちをつくる**

㉔-1 職員の人材育成	1	2	3	4	5	1	2	3	4	5
㉔-2 窓口サービス、相談業務体制 (R6年度コンビニ交付サービス事業開始)	1	2	3	4	5	1	2	3	4	5
㉔-3 自治体DX(デジタルトランスフォー メーション)の充実	1	2	3	4	5	1	2	3	4	5
㉕-1 情報公開と個人情報保護	1	2	3	4	5	1	2	3	4	5
㉕-2 法令等を遵守した業務執行	1	2	3	4	5	1	2	3	4	5
㉖-1 健全で計画的な財政運営	1	2	3	4	5	1	2	3	4	5
㉖-2 公共施設等の適正管理	1	2	3	4	5	1	2	3	4	5
㉗-1 社会情勢の変化への的確な施策対応	1	2	3	4	5	1	2	3	4	5
㉗-2 広域連携によるまちづくり	1	2	3	4	5	1	2	3	4	5
㉗-3 時代に則した組織づくり	1	2	3	4	5	1	2	3	4	5

**6. あなたの「幸福度＝しあわせ」についてお伺いします。**

- 人口が増加し、経済が発展する時代においては、「成長」が地域づくりの視点となっていました。人口が減少する近年では、地域づくりに関して「地域幸福度＝Well-Being」という新たな視点が注目されています。

※Well-being(ウェルビーイング)とは、人の幸福、健康、福祉などを広範に包含する概念で、身体的・精神的・社会的に良好な状態にある人々の幸せを示すものです。



町では、今後、町民のみなさまの「幸福度＝しあわせ」を意識したまちづくりを進めていくため、デジタル庁で示すウェルビーイングの項目を参考にお伺いします。

出展：一般社団法人スマートシティ・インスティテュート

問6 あなたは現在、幸せだと感じていますか。次の中から1つ選んでください。

	とても不幸せ ←————→ とても幸せ									
現在の幸福度	1	2	3	4	5	6	7	8	9	10

問7 あなたは、次の項目に関して、どの程度あてはまりますか。あなたのお考えに最もよくあてはまるものを、それぞれ1つずつ選んで○をつけてください。

設 問	まる 非常に あては まる	ある 程度 あて はまる	え な い	ど ち ら と も 言 え な い	ま ら な い	あ ま り あ て は ま ら な い	全 く あ て は ま ら な い
<b>生活環境について</b>							
町は、医療機関が充実している	1	2	3	4	5		
町では、介護・福祉施設のサービスが受けやすい	1	2	3	4	5		
町は、日常の買い物にまったく不便がない	1	2	3	4	5		
町では、飲食を楽しめる場所が充実している	1	2	3	4	5		
自宅には、心地のいい居場所がある	1	2	3	4	5		
自宅の近辺では、騒音に悩まされている	1	2	3	4	5		
町では、適度な費用で住居を確保できる	1	2	3	4	5		
町では、公共交通機関で、好きな時に好きなところへ移動ができる	1	2	3	4	5		

設 問	ま る	非 常 に あ て は	あ る 程 度 あ て は ま る	え な い	ど ち ら と も 言 え な い	あ ま り あ て は ま ら な い	全 く あ て は ま ら な い
町には、楽しい時間を過ごせる娯楽施設がある	1	2	3	4	5		
町では、子育て支援・補助が手厚い	1	2	3	4	5		
町では、子どもたちがいきいきと暮らせる	1	2	3	4	5		
町では、教育環境（小中学校）が整っている	1	2	3	4	5		
町では、通学しやすい場所に学校がある	1	2	3	4	5		
行政は、地域のことを真剣に考えていると思う	1	2	3	4	5		
町の公共施設は使い勝手がよく便利である	1	2	3	4	5		
町では、行政サービスのデジタル化が進んでいる	1	2	3	4	5		
町では、仕事や日常生活の場でデジタルサービスを利用しやすい	1	2	3	4	5		
町の雰囲気は、自分にとって心地よい	1	2	3	4	5		
町には、まちなか、公園、川沿い等で、心地よく歩ける場所がある	1	2	3	4	5		
町には、自慢できる都市景観がある	1	2	3	4	5		
町には、自慢できる自然景観がある	1	2	3	4	5		
町では、身近に自然を感じることができる	1	2	3	4	5		
町の空気や水は澄んでいてきれいだと感じる	1	2	3	4	5		
町では、リサイクルや再生可能エネルギー活用等、環境への取組みが盛んである	1	2	3	4	5		
町では、防災対策がしっかりしている	1	2	3	4	5		
町は、防犯対策（交番・街灯・防犯カメラ・住民の見守り等）が整っており、治安がよい	1	2	3	4	5		
町では、歩道や信号が整備されていて安心である	1	2	3	4	5		
<b>地域の間関係について</b>							
町では、地域活動（自治会・地域行事・防災活動等）への市民参加が盛んである	1	2	3	4	5		
町には、困ったときに相談できる人が身近にいる	1	2	3	4	5		
私の住む町内（集落）には、どんな人の意見でも受け入れる雰囲気がある	1	2	3	4	5		
町には、女性が活躍しやすい雰囲気がある	1	2	3	4	5		
町には、若者が活躍しやすい雰囲気がある	1	2	3	4	5		

設 問	ま る	非 常 に あ て は	あ る 程 度 あ て は ま る	あ る 程 度 あ て は	え な い	ど ち ら と も 言 え な い	ま ら な い	あ ま り あ て は	全 く あ て は ま ら な い
<b>自分らしい生き方</b>									
町は、文化・芸術・芸能が盛んで誇らしい	1		2		3		4		5
町では、学びたいことを学べる機会がある	1		2		3		4		5
近隣では、やりたい仕事を見つけやすい	1		2		3		4		5
近隣では、適切な収入を得るための機会がある	1		2		3		4		5
<b>あなたの気持ちやあなたの状況</b>									
私は、同じ町内（地域）に住む人たちを信頼している	1		2		3		4		5
私は、町内（地域）の人が困っていたら手助けをする	1		2		3		4		5
私は、この町内（地域）に対して愛着を持っている	1		2		3		4		5
私は、見知らぬ他者であっても信頼する	1		2		3		4		5
私は、私の住む町内（地域）の人が自分をどう思っているかが気になる	1		2		3		4		5
自分のことを好ましく感じる	1		2		3		4		5
私は、身体的に健康な状態である	1		2		3		4		5
私は、精神的に健康な状態である	1		2		3		4		5
将来生まれてくる世代のために、良い環境や文化を残したい	1		2		3		4		5

最後に、お気付きの点やご意見、ご感想などをご自由にお書きください。

長時間にわたり、調査にご協力いただきありがとうございました。

ご記入済みの調査票は、同封の返信用封筒に入れて切手を貼らずにご返送ください。